

The logo for Unizyx, featuring the company name in white sans-serif font on a dark blue rectangular background.

# Unizyx

股票代碼:3704

## 合勤投資控股股份有限公司

民國一〇〇年度

# 年報

A large, faint background graphic of a network or globe with various nodes and connecting lines. A prominent red line curves across the graphic, starting from the left and ending near the 'Connect' text.

Make the World  
**Connect**

刊印日期:中華民國一〇一年五月十日

公開資訊觀測站年報網址 : <http://newmopsov.twse.com.tw/>

本公司年報網址 : <http://www.unizyx.com.tw>

一、公司發言人、代理發言人姓名、職稱、聯絡電話及電子郵件信箱

發 言 人：羅偉

職 稱：副總經理

電 話：(02)2912-3685 ext：81818

電 郵 信 箱：[Woei.Lo@unizyx.com.tw](mailto:Woei.Lo@unizyx.com.tw)

代理發言人：陶德芬

職 稱：協理

電 話：(02)2912-3685 ext：85200

電 郵 信 箱：[Tefen.tao@zyxel.com.tw](mailto:Tefen.tao@zyxel.com.tw)

二、總公司、分公司、工廠之地址及電話

總 公 司：台北市大安區敦化南路二段 207 號 16 樓

電 話：(02)2912-3685

分 公 司：無

工 廠：無

三、股票過戶機構之名稱、地址、網址及電話

名 稱：兆豐證券股份有限公司股務代理部

地 址：台北市忠孝東路二段 95 號 1 樓

網 址：<http://www.emega.com.tw>

電 話：(02)3393-0898

四、最近年度財務報告簽證會計師姓名、事務所名稱、地址、網址及電話

會計師姓名：魏興海、黃海寧

事務所名稱：安侯建業聯合會計師事務所

地 址：新竹市科學工業園區展業一路 11 號

網 址：<http://www.kpmg.com.tw>

電 話：(03)579-9955

五、海外有價證券掛牌買賣之交易場所名稱及查詢該海外有價證券資訊之方式：無。

六、公司網址：<http://www.unizyx.com.tw>

## 目錄

壹、致股東報告書.....	1
貳、公司簡介.....	3
一、設立日期.....	3
二、公司沿革.....	3
參、公司治理報告.....	4
一、組織系統.....	4
二、董事、監察人、總經理、副總經理、協理、各部門及分支機構主管資料....	6
三、公司治理運作情形.....	15
四、會計師公費資訊.....	26
五、更換會計師資訊.....	27
六、公司之董事長、總經理、負責財務或會計事務之經理人，最近一年內曾任職於簽證會計師所屬事務所或其關係企業之情形.....	28
七、最近年度及截至年報刊印日止，董事、監察人、經理人及持股比例超過百分之十之股東股權移轉及股權質押變動情形.....	28
八、持股比例占前十大股東間互為財務會計準則公報第六號關係人關係之資訊	29
九、公司、公司之董事、監察人、經理人及公司直接或間接控制之事業對同一轉投資事業之持股數，並合併計算綜合持股比例.....	30
肆、募資情形.....	31
一、資本及股份.....	31
二、公司債之辦理情形.....	35
三、特別股之辦理情形.....	35
四、海外存託憑證之辦理情形.....	35
五、員工認股權憑證之辦理情形.....	35
六、併購或受讓他公司股份發行新股之辦理情形.....	37
七、資金運用計劃執行情形.....	37
伍、營運概況.....	38
一、業務內容.....	38
二、市場及產銷概況.....	42
三、從業員工概況.....	50
四、環保支出資訊.....	51
五、勞資關係.....	52
六、重要契約.....	53

## 目錄

陸、財務概況.....	54
一、最近五年度簡明資產負債表及損益表.....	54
二、最近五年度財務分析.....	56
三、民國一〇〇年度財務報告之監察人審查報告書.....	57
四、民國一〇〇年度財務報表.....	57
五、民國一〇〇年度經會計師查核簽證之母子公司合併財務報表.....	57
六、公司及其關係企業最近年度及截至年報刊印日止，如有發生財務週轉困難情事，應列明對本公司財務狀況之影響.....	57
柒、財務狀況及經營結果之檢討分析與風險事項.....	58
一、財務狀況.....	58
二、經營結果.....	59
三、現金流量.....	60
四、重大資本支出對財務業務之影響.....	61
五、最近年度轉投資政策、其獲利虧損之主要原因、改善計畫及未來一年投資計畫.....	61
六、風險事項應分析評估最近年度及截至年報刊印日止之下列事項.....	61
七、其他重要事項.....	65
捌、特別記載事項.....	66
一、關係企業相關資料.....	66
二、最近年度及截至年報刊印日止，私募有價證券辦理情形.....	68
三、最近年度及截至年報刊印日止，子公司持有或處分本公司股票情形.....	68
四、其他必要補充說明事項.....	68
玖、最近年度及截至年報刊印日止，發生證券交易法第三十六條第二項第二款所定，對股東權益或證券價格有重大影響之事項.....	68

# 壹、致股東報告書

各位股東女士、先生：

合勤投資控股股份有限公司（以下簡稱本公司）於民國 99 年 8 月 16 日由合勤科技股份有限公司（以下簡稱合勤科技）股份轉換成立，營業損益主要來自於認列合勤投控集團相關投資的淨投資損益。本公司成立後，為提昇績效表現與產業競爭力，依集團下各公司之產業特性進行調整集團組織，以提高產業專注與獲利能力。

## 一、100 年度營業成果

本公司 100 年度之營業收入計新台幣 14.09 億元，其中按權益法認列之投資收益計 12.95 億元、其他相關收入計 1.14 億元，另營業費用約 1.2 億元，稅後純益為 12.54 億元，每股盈餘為 2.61 元。

### 1、營業實施成果：

單位：新台幣千元

項目	100 年度	99 年度 (8 月 16 日至 12 月 31 日)
營業收入淨額	1,409,473	758,408
營業毛利	1,409,473	758,408
營業淨利	1,289,416	742,514
稅前淨利	1,289,416	742,514
稅後淨利	1,254,491	742,514

### 2、獲利能力分析：

項目	100 年度	99 年度
資產報酬率%	12.70	22.22
股東權益報酬率%	12.85	22.24
估實收資	營業利益	38.30
本比率%	稅前純益	38.30
純益率%	89.00	98.63
每股盈餘/元	2.61	1.55

二、預算執行情形：本公司民國 100 年度無須公告財務預測。

### 三、未來展望

為改進公司運作的專注與效率，在民國 100 年 1 月 1 日將子公司合勤科技之產品事業群進行分割作業，移轉予子公司盟創科技股份有限公司（以下簡稱盟創科技），使代工事業盟創科技專注通訊產品的研發與代工；合勤科技品牌事業群專注以自有品牌經營全球通訊市場之行銷，另系統開發事業群專注於國防系統開發承接。

未來本公司聚焦於電信、網路及國防設備領域，本集團將以發展網通國際品

牌、創新網通技術與產品及擴展國防事業為願景，統整集團內部之經營策略及營運目標，持續將集團資源做最有效之運用，提供旗下關係企業更好的發展平台，以提升整體競爭力及股東權益。

國防產品事業著重於具抗干擾、反偵測及保密能力的軟體無線電通信機之開發，並架構高速無線 IP 網路以傳輸語音、數據及即時影像，滿足下一代寬頻、安全可靠的軍用無線電機需求。另外在電子反制、反反制電戰系統信號產生及接收處理等核心技術開發及初型研製亦有相當進展。未來配合武器系統開發工程型態的最終產品，加上公司在過去兩年生產軍用特高頻無線電機所建置的完整軍規環境測試設施及嚴格的生產與品質管控流程，相信必可在未來為股東創造更多利潤。

比較國際領導網通品牌，合勤在歐洲的佈局仍有相當大的改善空間。合勤未來3年會專注在複製其歐洲成功之商業模式於其它市場含北美與新興市場。通路伙伴的忠誠度倚賴於創新的產品與解決方案的深度，創新能力的培養仍然是我們總部管理團隊最重要的議題。

渠道通路與營運商通路的建立是一次性的努力，一但我們的通路胃納量發展到該有的經濟規模，擴張產品的寬度可快速的提高銷售的成長。在個人設備與世界網路雲永不斷線的新潮流下，再加上高畫質多媒體對頻寬的需求，我們在合勤對網通產業的未來仍充滿信心，合勤的未來在於我們團隊的執行力！

本集團全體團隊將全力以赴，達成目標，以不負各位股東的期望。感謝各位股東女士、先生的信任與支持，使本集團能不斷創新成長，以持續的互信創造雙贏，勇創佳績。最後，謹祝各位身體健康，萬事如意！

董事長暨執行長

朱順一



會計主管

羅偉



## 貳、公司簡介

一、設立日期：中華民國九十九年八月十六日。

二、公司沿革：

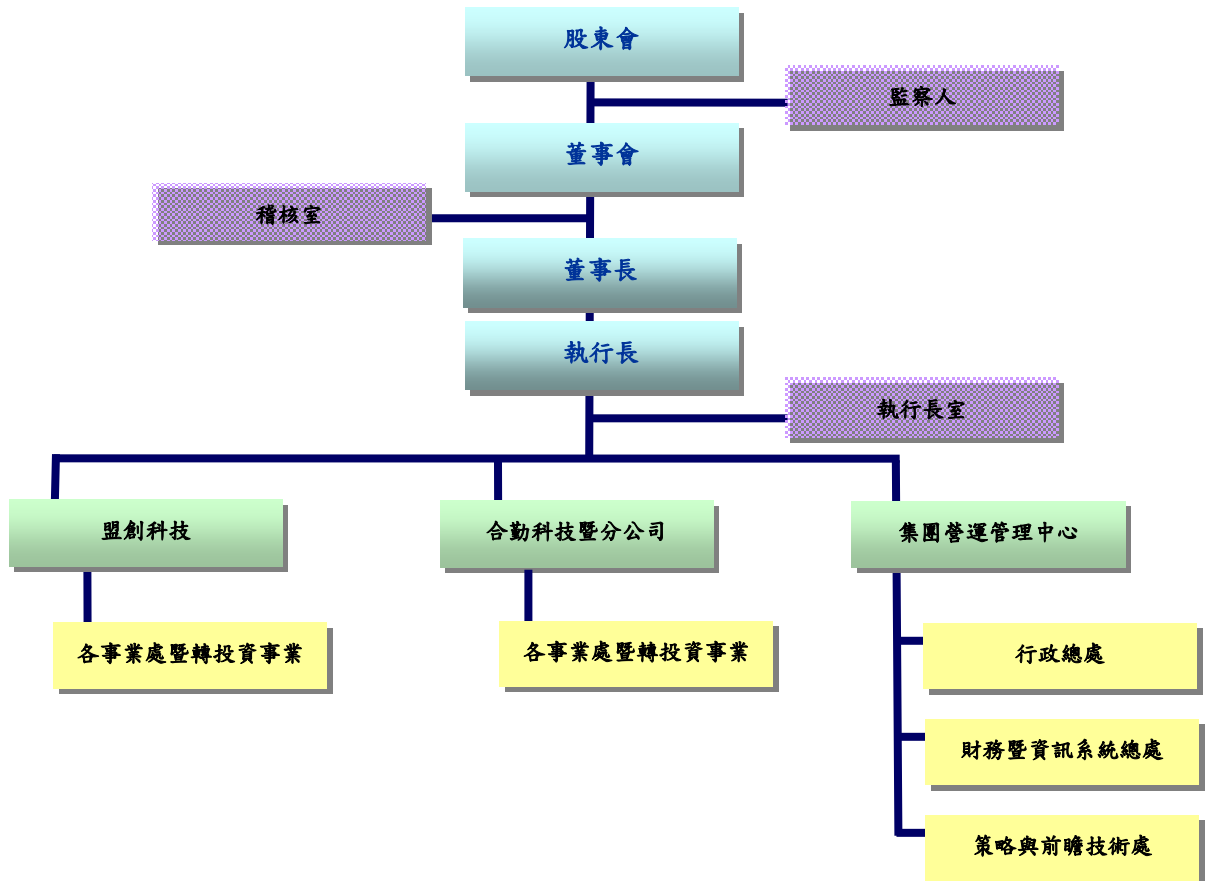
民國年/月	重 要 紀 事
99/08	本公司由合勤科技以股份轉換方式成立，設立於台北市，並經行政院金融監督管理委員會核准本公司股票同日上市（股票代號3704），轉換後合勤科技為本公司百分之百之子公司。
99/09	集團子公司合勤科技獲得「2010產業科技發展獎」。
99/10	股東臨時會改選獨立董事2席。
99/10	集團子公司合勤科技榮獲全球第一張VDSL2家用設備碳足跡認證。
99/11	於新竹科學工業園區成立100%轉投資事業「盟創科技股份有限公司」（以下簡稱盟創科技）。
99/12	集團子公司合勤科技獲得「2010工業精銳獎」。
99/12	集團子公司合勤科技完成全球首份「家用閘道器」及「家用網路基礎設備」產品類別規則。
100/01	子公司合勤科技將產品事業群之相關營業分割讓予子公司盟創科技。
100/06	股東會決議每股配發現金股利新台幣0.63元。
100/07	合勤科技ZyXEL獲選台灣百大品牌
100/09	合勤科技再次榮獲台灣前20大世界知名品牌
100/10	盟創科技獲頒綠色典範獎

更多公司沿革相關資訊請上本公司網站、網址請詳封面。

# 參、公司治理報告

## 一、組織系統

### (一)組織結構





(二)各主要部門所營業務

單位	主要職責
執行長室	負責公司策略規劃、經營分析、制度管理與公共關係之統籌。
稽核室	協助董事會履行有關公司內部規章及制度執行之稽核工作，並向管理階層提出改善建議。

集團營運管理中心：

策略與前瞻技術處	產品技術之市場情報蒐集，產品策略之計畫及分析，及公司內部法律事務處理、諮詢與審核等相關事宜。
財務暨資訊系統總處	有效運用及管理資金及迅速正確提供財會資訊、經營績效分析與檢討、外在環境及競爭分析，並提供策略規劃及子公司管理、投資分析、公司營運流程分析及協助改善等，以供管理當局決策之用。另負責推動及執行全公司電腦化及資訊系統之開發及維護工作。
行政總處	人事作業制度之管理與推行、規劃全公司福利、勞工安全及教育訓練等相關事宜。

二、董事、監察人、總經理、副總經理、協理、各部門及分支機構主管資料：

(一) 董事、監察人資料

1. 董事、監察人

101年4月16日

職稱	姓名	選(就)任日期	任期	初次選任日期	選任時持有股份		現在持有股數		配偶、未成年子女現在持有股份		利用他人名義持有股份		主要經(學)歷	目前兼任本公司及其他公司之職務	具配偶或二親等以內關係之其他主管、董事或監察人		
					股數	持股比率	股數	持股比率	股數	持股比率	股數	持股比率			職稱	姓名	關係
董事長	朱順一	99/06/17	3	99/06/17	98,484,833	19.05	99,704,833	19.84	16,808,783	3.35	1,000,000	0.20	交通大學電子工程學系 一隆科技總經理	合勤科技(股)公司董事-合勤控法人代表 盟創科技(股)公司董事-合勤控法人代表 Bluebell Overseas Ltd. 董事-合勤科技法人代表 VICTOR BLUE LIMITED 董事-合勤科技法人代表 智勤科技(股)公司董事-合勤科技法人代表 勤絃科技(股)公司董事長-合勤科技法人代表 合勤丹麥公司董事-合勤科技法人代表 合冠投資(股)公司董事長-合勤科技法人代表 合勤新加坡公司董事-合勤科技法人代表 合勤荷蘭公司董事-合勤科技法人代表 建邦創業投資(股)公司董事-合勤科技法人代表 弘邦創業投資(股)公司董事-合勤科技法人代表 威播科技(股)公司董事-合冠投資法人代表 合勤英國公司董事-合勤丹麥法人代表 合勤捷克公司董事-合勤丹麥法人代表 天津華勤公司董事/總經理-Victor 法人代表 合勤泰國公司董事-Victor 法人代表 合勤印度公司董事-Victor 法人代表 合勤馬來西亞公司董事-Victor 法人代表 合勤巴基斯坦公司董事-Victor 法人代表 合勤土耳其公司董事-Victor 法人代表	董事 監察人	白蓮蘋 白蓮蒂	配偶 配偶之 姊妹
副董事長	陳玉龍	99/06/17	3	99/06/17	9,011,178	1.74	9,311,178	1.85	2,858,112	0.57	-	-	交通大學電子研究所博士 中科院技監	盟創科技(股)公司董事-合勤控法人代表 合冠投資(股)公司董事-合勤科技法人代表 智勤科技(股)公司董事-合勤科技法人代表 合勤美國公司董事-合勤科技法人代表 合勤捷克董事-合勤丹麥法人代表 合勤泰國公司董事-Victor 法人代表 合勤馬來西亞董事-Victor 法人代表 合勤土耳其公司董事-Victor 法人代表 北京華勤天地科技有限公司董事-無錫研勤信息科技法人代表	監察人	陳學弘	兄弟

職稱	姓名	選(就)任日期	任期	初次選任日期	選任時持有股份		現在持有股數		配偶、未成年子女現在持有股份		利用他人名義持有股份		主要經(學)歷	目前兼任本公司及其他公司之職務	具配偶或二親等以內關係之其他主管、董事或監察人		
					股數	持股比例	股數	持股比例	股數	持股比例	股數	持股比例			職稱	姓名	關係
董事	建全投資(股)公司 代表人： 李執鐸	99/06/17	3	99/06/17	203,000	0.04	200,000	0.04	-	-	-	-	工業技術學院工業管理學士 冠華科技董事長	旺宏電子(股)公司董事 管家婆科技(股)公司董事 冠華科技(股)公司董事-法人代表 建邦顧問(股)公司董事 建全投資(股)公司董事 建旭投資(股)公司董事 明利投資(股)公司董事 管家婆科技(股)公司董事-法人代表 兆邦光電(股)公司董事長-冠華科技法人代表	-	-	-
董事	白蓮蘋	99/06/17	3	99/06/17	16,808,783	3.25	16,808,783	3.35	99,704,833	19.84	-	-	中國醫藥學院	-	董事長 監察人	朱順一 白蓮蒂	配偶 姊妹
董事	黃河明	99/06/17	3	99/06/17	8,870	0.00	8,870	0.00	-	-	-	-	台灣大學商學研究所博士 惠普科技台灣區營運總部 董事長兼總經理 資訊工業策進會董事長	悅智全球顧問(股)公司董事長 旺玖科技(股)公司獨立董事 精技電腦(股)公司獨立董事 科維光通(股)公司獨立董事 新生命資訊服務公司董事	-	-	-
董事	李炳欽	99/06/17	3	99/06/17	445,122	0.09	645,122	0.13	206,890	0.04	-	-	美國南加大電機工程系博士 中山科學研究院三所十四組 組長	勤紘科技(股)公司董事-合勤科技法人代表 智勤科技(股)公司董事/總經理-合勤科技法人代表	-	-	-
董事	魏哲和	99/06/17	3	99/06/17	-	-	-	-	-	-	-	-	交通大學電子工程系教授及 電機資訊學院院長、副校長 行政院國科會主任委員	新世紀光電(股)公司獨立董事 力積電子(股)公司獨立董事 凌陽科技(股)公司獨立董事 智易科技(股)公司監察人	-	-	-
獨立董事	石克強	99/10/04	3	99/10/04	-	-	-	-	-	-	-	-	美國麻省理工學院 EECS 博士班 創意電子(股)公司董事暨顧問 全球一動(股)公司創辦人暨董事	創意電子(股)公司董事 全球一動(股)公司董事	-	-	-
獨立董事	王晉良	99/10/04		99/10/04	-	-	-	-	-	-	-	-	交通大學電子工程所博士 清華大學電機工程系教授	聯發科技教育基金會董事	-	-	-
監察人	白蓮蒂	99/06/17	3	99/06/17	1,361,343	0.26	1,241,343	0.25	575,239	0.11	-	-	政治大學空中商專公行系	-	董事 董事長	白蓮蘋 朱順一	姊妹 姊妹之 配偶
監察人	陳學弘	99/06/17	3	99/06/17	1,906,024	0.37	1,860,024	0.37	520,240	0.10	-	-	交通大學管理科學系	-	副董事長	陳玉龍	兄弟

職稱	姓名	選(就)任日期	任期	初次選任日期	選任時持有股份		現在持有股數		配偶、未成年子女現在持有股份		利用他人名義持有股份		主要經(學)歷	目前兼任本公司及其他公司之職務	具配偶或二親等以內關係之其他主管、董事或監察人		
					股數	持股比率	股數	持股比率	股數	持股比率	股數	持股比率			職稱	姓名	關係
監察人	國立交通大學 代表人： 杭學鳴 (註1)	99/06/17	3	99/06/17	1,169	0.00	5,011,169	1.00	-	-	-	-	美國紐約任色列理工學院(RPI)電機工程博士 國立台北科技大學資訊工程系講座教授兼電資學院院長	交通大學電機學院副院長	-	-	-

註1：本公司監察人國立交通大學指派代表人為杭學鳴教授。

## 2.法人董事之主要股東

101年03月31日

法人股東名稱 (註1)	法人股東之主要股東(註2)
建全投資股份有限公司	1.胡定華 26.18%、2.李景雲 20.35%、3.李胡林芳 9.77%、4.張寶月 6.63%、5.章青駒 5.98%、6.邦之科技實業(股)公司 5.67%、7.陳秀子 4.71%、8.陳聰信 4.71%、9.李執驊 2.85%、10.蔡致和 2.67%

註1：董事、監察人屬法人股東代表者，應填寫該法人股東名稱。

註2：填寫該法人股東之主要股東名稱(其持股比例占前十名)及其持股比例。若其主要股東為法人者，應再填列下表二。

表二：表一主要股東為法人者其主要股東

101年03月31日

法人名稱 (註1)	法人之主要股東(註2)
5.邦之科技實業(股)公司	(1)楊秉禾 50.218%(2)孟淇羚 49.565%(3)孟娟納(4)張仁宇(5)張仁暉(6)楊義堂 #3-6 股東共計 0.217%

註1：如上表一主要股東屬法人者，應填寫該法人名稱。

註2：填寫該法人之主要股東名稱(其持股比例占前十名)及其持股比例。

### 3.董事及監察人所具專業知識及獨立性之情形

姓名	是否具有五年以上工作經驗 及下列專業資格			符合獨立性情形（註1）										兼任 其他 公發 行公 司獨 立董 事家 數	
	條件	商務、法 務、財 務、會 計或公 司業 務所須 相關科 系之公 私立大 專院校 講師以 上	法官、檢 察官、 律師、 會計師 或其他 與公司 業務所 需之國 家考試 及格領 有證書 之專門 職業及 技術人 員	商務、法 務、財 務、會 計或公 司業 務所須 之工作 經驗	1	2	3	4	5	6	7	8	9		10
董事長 朱順一			ü						ü	ü	ü		ü	ü	0
副董事長 陳玉龍			ü						ü	ü	ü	ü	ü	ü	0
董事 健全投資(股)公司 代表人 李執鐸			ü	ü	ü	ü	ü	ü	ü	ü		ü	ü	ü	0
董事 白蓮蘋			ü	ü	ü			ü	ü	ü		ü	ü	ü	0
董事 黃河明			ü	ü	ü	ü	ü	ü	ü	ü	ü	ü	ü	ü	3
董事 李炳欽			ü			ü	ü	ü	ü	ü	ü	ü	ü	ü	0
董事 魏哲和	ü			ü	ü	ü	ü	ü	ü	ü	ü	ü	ü	ü	3
獨立董事 石克強			ü	ü	ü	ü	ü	ü	ü	ü	ü	ü	ü	ü	0
獨立董事 王晉良	ü			ü	ü	ü	ü	ü	ü	ü	ü	ü	ü	ü	0
監察人 白蓮蒂			ü	ü	ü	ü		ü	ü	ü		ü	ü	ü	0
監察人 陳學弘			ü	ü	ü	ü		ü	ü	ü		ü	ü	ü	0
監察人 國立交通大學 代表人 杭學鳴(註2)	ü			ü	ü	ü	ü	ü	ü	ü	ü	ü	ü	ü	0

註1：各董事、監察人於選任前二年及任職期間符合下述各條件者，請於各條件代號下方空格中打“ü”。

- (1)非為公司或其關係企業之受僱人。
- (2)非公司或其關係企業之董事、監察人(但如為公司或其母公司、公司直接及間接持有表決權之股份超過百分之五十之子公司之獨立董事者，不在此限)。
- (3)非本人及其配偶、未成年子女或以他人名義持有公司已發行股份總額百分之一以上或持股前十名之自然人股東。
- (4)非前三款所列人員之配偶、二親等以內親屬或五親等以內直系血親親屬。
- (5)非直接持有公司已發行股份總額百分之五以上法人股東之董事、監察人或受僱人，或持股前五名法人股東之董事、監察人或受僱人。
- (6)非與公司有財務或業務往來之特定公司或機構之董事(理事)、監察人(監事)、經理人或持股百分之五以上股東。
- (7)非為公司或關係企業提供商務、法務、財務、會計等服務或諮詢之專業人士、獨資、合夥、公司或機構之企業主、合夥人、董事(理事)、監察人(監事)、經理人及其配偶。
- (8)未與其他董事間具有配偶或二親等以內之親屬關係。
- (9)未有公司法第30條各款情事之一。
- (10)未有公司法第27條規定以政府、法人或其代表人當選。

註2：本公司監察人國立交通大學指派代表人為杭學鳴教授。

## (二) 總經理、副總經理、協理、各部門及分支機構主管資料

101 年 4 月 16 日

職稱	姓名	選(就)任日期	持有股數		配偶、未成年子女現在持有股數		利用他人名義持有股份		主要經(學)歷	目前兼任其他公司之職務(註1)	具配偶或二親等以內關係之經理人		
			股數	持股比率	股數	持股比率	股數	持股比率			職稱	姓名	關係
董事長兼執行長	朱順一	99/08/16	99,704,833	19.84	16,808,783	3.35	1,000,000	0.20	交通大學電子工程學系 一隆科技總經理	詳第 5 頁之資訊	-	-	-
執行副總經理	張江林(註 1)	99/08/16	300,876	0.06	50,150	0.01	-	-	國立交通大學電子工程系畢 Alcatel 東北亞區行銷副總 Alcatel 台灣區技術長及業務副總經理	盟創科技(股)公司董事-合勤控法人代表 上海蒙騰客通訊設備貿易有限公司董事-盟創科技法人代表 無錫研勤信息科技有限公司董事-盟創科技法人代表 北京華勤天地科技有限公司董事-無錫研勤信息科技有限公司法人代表	-	-	-
財務副總經理	羅偉	99/08/16	259,383	0.05	-	-	-	-	國立交通大學管理科學博士	合勤科技(股)公司董事-合勤控法人代表 合勤科技(股)公司財務暨資訊系統總處副總經理 合冠投資(股)公司董事-合勤科技法人代表 勤絃科技(股)公司監察人-合勤科技法人代表 智勤科技(股)公司監察人-合勤科技法人代表 上海蒙騰客通訊設備貿易有限公司監事-盟創科技法人代表 無錫研勤信息科技有限公司監事-盟創科技法人代表 盟創科技股份有限公司副總經理 無錫盟創網絡科技有限公司董事-Bluebell 法人代表 北京華勤天地科技有限公司監事-無錫研勤信息科技有限公司法人代表 西北臺慶股份有限公司獨立董事	-	-	-
稽核室經理	陳錦笑(註 2)	100/08/09	-	-	-	-	-	-	國立中山大學財務管理系 凌巨科技資深經理	無	-	-	-
稽核室資深經理	王思曼(註 3)	99/08/16	25,000	0.01	-	-	-	-	聯華電子資深經理	無	-	-	-

註 1：本公司 100 年 7 月 1 日董事會同意通過解任張江林先生之執行副總經理職務，表列各項資料之基準日為其擔任本公司經理人之終止日（即 100 年 7 月 1 日）。

註 2：本公司 100 年 8 月 9 日董事會同意通過任命陳錦笑女士為稽核主管。

註 3：王思曼資深經理表列各項資料之基準日為其擔任本公司經理人之終止日（即 100 年 4 月 8 日）。

(三)最近年度支付董事、監察人、總經理及副總經理之酬金

1.董事之酬金

100年12月31日/單位：新台幣 千元

職稱	姓名	董事酬金								A、B、C及D等四項總額占稅後純益之比例								兼任員工領取相關酬金								A、B、C、D、E、F及G等七項總額占稅後純益之比例		有無領取來自子公司以外轉投資事業酬金
		報酬(A)		退職退休金(B) (註1)		盈餘分配之酬勞(C) (註2)		業務執行費用(D)		薪資、獎金及特支費等(E)		退職退休金(F) (註1)		盈餘分配員工紅利(G) (註2)		員工認股權憑證得認購股數(H)(千股)		E、F及G等七項總額占稅後純益之比例										
		本公司	合併報表內所有公司	本公司	合併報表內所有公司	本公司	合併報表內所有公司	本公司	合併報表內所有公司	本公司	合併報表內所有公司	本公司	合併報表內所有公司	本公司	合併報表內所有公司	現金紅利金額	股票紅利金額	現金紅利金額	股票紅利金額	本公司	合併報表內所有公司	本公司	合併報表內所有公司					
董事長	朱順一																											
副董事長	陳玉龍																											
董事	建全投資(股)公司代表人李執鐸																											
董事	白蓮蘋	-	-	-	-	12,175	12,175	648	648	1.02%	1.02%	-	-	-	-	-	-	-	-	580	580	1.02%	1.02%	-				
董事	黃河明																											
董事	李炳欽																											
董事	魏哲和																											
獨立董事	石克強																											
獨立董事	王晉良																											

註1：100年度退職退休金皆為退休金費用化之提列數。

註2：本公司100年度之盈餘分配數尚未經股東會同意通過，此為擬分配預估數。

給付本公司各個董事酬金級距	董事姓名			
	前四項酬金總額(A+B+C+D)		前七項酬金總額(A+B+C+D+E+F+G)	
	本公司	合併報表內所有公司	本公司	合併報表內所有公司
低於 2,000,000 元	朱順一、陳玉龍、建全投資(股)公司代表人李執鐸、白蓮蘋、黃河明、李炳欽、魏哲和、石克強、王晉良		同左	
2,000,000 元(含)~5,000,000 元(不含)	-		同左	
5,000,000 元(含)~10,000,000 元(不含)	-		-	
10,000,000 元(含)~15,000,000 元(不含)	-		-	
15,000,000 元(含)~30,000,000 元(不含)	-		-	
30,000,000 元(含)~50,000,000 元(不含)	-		-	
50,000,000 元(含)~100,000,000 元(不含)	-		-	
100,000,000 元以上	-		-	
總計	12,175		12,175	

2. 監察人之酬金

100 年 12 月 31 日/單位：新台幣千元

職稱	姓名	監察人酬金								A、B、C 及 D 等四項總額占稅後純益之比例		有無領取來自子公司以外轉投資事業酬金
		報酬(A)		退職退休金(B) (註 2)		盈餘分配之酬勞(C) (註 3)		業務執行費用(D)		本公司	合併報表內所有公司	
		本公司	合併報表內所有公司	本公司	合併報表內所有公司	本公司	合併報表內所有公司	本公司	合併報表內所有公司			
監察人	白蓮蒂	-	-	-	-	4.058	4.058	216	216	0.34%	0.34%	-
監察人	陳學弘											
監察人	國立交通大學 代表人杭學鳴(註 1)											

註 1：本公司監察人國立交通大學指派代表人為杭學鳴教授。

註 2：本公司 100 年度之監察人無提撥費用化之退職退休金。

註 3：本公司 100 年度之盈餘分配數尚未經股東會同意通過，此為擬分配預估數。

給付本公司各個監察人酬金級距	監察人姓名	
	前四項酬金總額(A+B+C+D)	
	本公司	合併報表內所有公司
低於 2,000,000 元	白蓮蒂、陳學弘、國立交通大學代表人杭學鳴	白蓮蒂、陳學弘、國立交通大學代表人杭學鳴
2,000,000 元(含)~5,000,000 元(不含)	-	-
5,000,000 元(含)~10,000,000 元(不含)	-	-
10,000,000 元(含)~15,000,000 元(不含)	-	-
15,000,000 元(含)~30,000,000 元(不含)	-	-
30,000,000 元(含)~50,000,000 元(不含)	-	-
50,000,000 元(含)~100,000,000 元(不含)	-	-
100,000,000 元以上	-	-
總計	4,274	4,274



### 3.總經理及副總經理之酬金

100年12月31日/單位：新台幣千元

職稱	姓名	薪資(A)		退職退休金(B) (註1)		獎金及 特支費等等(C)		盈餘分配之員工紅利金額(D) (註2)				A、B、C及D等四項 總額占稅後純益之比例 (%)		取得員工認股權憑 證數額(千股)		有無領 取來自 子公司 以外轉 投資事 業酬金
		本公司	合併報 表內所 有公司	本 公 司	合 併 報 表 內 所 有 公 司	本 公 司	合 併 報 表 內 所 有 公 司	本公司		合併報表內所有公司		本 公 司	合 併 報 表 內 所 有 公 司	本 公 司	合 併 報 表 內 所 有 公 司	
								現金紅利 金額	股票紅利金額	現金紅利 金額	股票紅利金額					
執行長	朱順一	6,406	6,406	194	194	2,057	2,057	132	-	132	-	0.70%	0.70%	440	440	-
執行副總經理	張江林(註3)															
財務副總經理	羅偉															
稽核室經理	陳錦笑(註4)															
稽核室 資深經理	王思曼(註5)															

註1：100年度退職退休金皆為退休金費用化之提列數，

註2：本公司100年度之盈餘分配數尚未經股東會同意通過，此為擬分配預估數。

註3：本公司100年7月1日董事會同意通過解任張江林先生之執行副總經理職務，表列各項資料之基準日為其擔任本公司經理人之終止日（即100年7月1日）。

註4：本公司100年8月9日董事會同意通過任命陳錦笑女士為稽核主管。

註5：王思曼資深經理表列各項資料之基準日為其擔任本公司經理人之終止日（即100年4月8日）。

給付本公司各個總經理及副總經理 酬金級距	總經理及副總經理姓名	
	本公司	合併報表內所有公司
低於 2,000,000 元	張江林、王思曼、陳錦笑	張江林、王思曼、陳錦笑
2,000,000 元(含)~5,000,000 元(不含)	朱順一、羅偉	朱順一、羅偉
5,000,000 元(含)~10,000,000 元(不含)	-	-
10,000,000 元(含)~15,000,000 元(不含)	-	-
15,000,000 元(含)~30,000,000 元(不含)	-	-
30,000,000 元(含)~50,000,000 元(不含)	-	-
50,000,000 元(含)~100,000,000 元(不含)	-	-
100,000,000 元以上	-	-
總計	8,789	8,789

4.配發員工紅利之經理人姓名及配發情形

100年12月31日/單位：新台幣千元

	職稱	姓名	股票紅利金額	現金紅利金額 (註1)	總計	總額占稅後純益之比例 (%)
經理人	董事長兼執行長	朱順一	-	132	132	0.01%
	執行副總經理	張江林(註2)				
	財務副總經理	羅偉				
	稽核室經理	陳錦笑(註3)				
	稽核室資深經理	王思曼(註4)				

註1：本公司100年度之盈餘分配數尚未經股東會同意通過，此為擬分配預估數。

註2：本公司100年7月1日董事會同意通過解任張江林先生之執行副總經理職務，表列各項資料之基準日為其擔任本公司經理人之終止日（即100年7月1日）。

註3：本公司100年8月9日董事會同意通過任命陳錦笑女士為稽核主管。

註4：王思曼資深經理表列各項資料之基準日為其擔任本公司經理人之終止日（即100年4月8日）。

(四)分別比較說明本公司及合併報表所有公司於最近二年度支付本公司董事、監察人、總經理及副總經理酬金總額佔稅後純益比例之分析並說明給付酬金之政策、標準與組合、訂定酬金之程序及與經營績效之關聯性：

項目 職稱	酬金總額佔稅後純益比例			
	100年度		99年度	
	本公司	合併報表所有公司	本公司	合併報表所有公司
董事	1.02%	1.02%	2.80%	2.78%
監察人	0.34%	0.34%	0.35%	0.34%
總經理及副總經理	0.70%	0.70%	1.75%	1.74%

最近年度支付董事及監察人酬金總額係依據本公司「公司章程」之相關規定提撥，並經董事會通過後，提請股東會核准。總經理及副總經理酬金部分，係參考同業中的薪資水準，並評估在公司職務的權責及貢獻度，予以合理報酬。

### 三、公司治理運作情形

#### (一)董事會運作情形資訊

最近一年度董事會開會 7 次，董事出席情形如下：

職稱	姓名	實際出(列)席次數	委託出席次數	實際出(列)席率(%)	備註
董事長	朱順一	7	-	100%	選任日期 99/06/17
副董事長	陳玉龍	7	-	100%	選任日期 99/06/17
董事	建全投資(股)公司 代表人：李執鐸	4	3	57%	選任日期 99/06/17
董事	白蓮蘋	7	-	100%	選任日期 99/06/17
董事	黃河明	5	2	71%	選任日期 99/06/17
董事	李炳欽	5	2	71%	選任日期 99/06/17
董事	魏哲和	6	1	86%	選任日期 99/06/17
獨立董事	石克強	6	-	86%	選任日期 99/10/04
獨立董事	王晉良	5	1	71%	選任日期 99/10/04

其他應記載事項：

一、證交法第 14 條之 3 所列事項暨其他經獨立董事反對或保留意見且有紀錄或書面聲明之董事會議決事項，應敘明董事會日期、期別、議案內容、所有獨立董事意見及公司對獨立董事意見之處理：無。

二、董事對利害關係議案迴避之執行情形，應敘明董事姓名、議案內容、應利益迴避原因以及參與表決情形：

(一)於 100 年 12 月 22 日董事會第四案、本公司經理人民國一〇一年薪酬給付案，除朱順一董事因利益迴避不參與表決外，其餘出席董事一致同意通過。

(二)於 101 年 3 月 15 日董事會第九案、民國 101 年經理人調薪案，除朱順一董事因利益迴避不參與表決外，其餘出席董事一致同意通過。第十五案、解除本公司董事競業禁止之限制案，除朱順一、黃河明董事因利益迴避不參與表決外，其餘出席董事一致同意通過。第十六案、解除本公司經理人競業禁止之限制案，除朱順一董事因利益迴避不參與表決外，其餘出席董事一致同意通過。

當年度及最近年度加強董事會職能之目標（例如設立審計委員會、提昇資訊透明度等）與執行情形評估：本公司自 100 年 8 月 9 月起設置薪資報酬委員會，協助訂定及定期檢討董監及經理人績效評估與報酬之政策及制度。

(二)審計委員會運作情形資訊：本公司無設置審計委員會。

(三)監察人參與董事會運作情形資訊

最近一年度董事會開會 7 次，列席情形如下：

職 稱	姓名	實際出(列)席 次數	實際出(列)席率 (%)	備註
監察人	白蓮蒂	5	71%	選任日期 99/06/17
監察人	陳學弘	4	57%	選任日期 99/06/17
監察人	國立交通大學 代表人杭學鳴(註 1)	5	71%	選任日期 99/06/17
其他應記載事項： 一、監察人之組成及職責： (一)監察人與公司員工及股東之溝通情形（例如溝通管道、方式等）。 (二)監察人與內部稽核主管及會計師之溝通情形（例如就公司財務、業務狀況進行溝通之事項、方式及結果等）。 二、監察人列席董事會如有陳述意見，應敘明董事會日期、期別、議案內容、董事會決議結果以及公司對監察人陳述意見之處理：無。				

註 1：本公司監察人國立交通大學指派代表人為杭學鳴教授。

(四)薪資報酬委員會運作情形資訊：

本公司自 100 年 8 月 9 月起設置薪資報酬委員會，共有三名委員，由兩位獨立董事及一位董事組成，石克強獨立董事為薪資報酬委員會之召集人，每半年至少召開 1 次，旨在協助訂定及定期檢討董事、監察人及經理人績效評估與報酬之政策及制度。最近一年度董事會開會 1 次，列席情形如下：

職 稱	姓名	實際出(列)席 次數	實際出(列)席率 (%)	備註
委員 (召集人)	石克強	1	100%	就任日期 100/08/09
委員	王晉良	1	100%	就任日期 100/08/09
委員	黃河明	1	100%	就任日期 100/11/15

(三)公司治理運作情形及其與上市上櫃公司治理實務守則差異情形及原因

項目	運作情形	與上市上櫃公司治理實務守則差異情形及原因
<p>一、公司股權結構及股東權益</p> <p>(一) 公司處理股東建議或糾紛等問題之方式</p> <p>(二) 公司掌握實際控制公司之主要股東及主要股東之最終控制者名單之情形</p> <p>(三) 公司建立與關係企業風險控管機制及防火牆之方式</p>	<p>(一) 由專責人員擔任，並委託兆豐股務代理機構協助辦理。</p> <p>(二) 由股務人員掌握公司主要股東情形，並每月將該資訊於主管機關指定之資訊申報網站公開揭露。</p> <p>(三) 已制訂資金貸與他人與背書保證等相關辦法，以防止金融弊案之發生而對關係企業產生連鎖之影響。</p>	<p>無重大差異。</p> <p>無重大差異。</p> <p>無重大差異。</p>
<p>二、董事會之組成及職責</p> <p>(一) 公司設置獨立董事之情形</p> <p>(二) 定期評估簽證會計師獨立性之情形</p>	<p>(一) 設置獨立董事2席。</p> <p>(二) 由董事會定期評估簽證會計師之獨立性。</p>	<p>無重大差異。</p> <p>無重大差異。</p>
<p>三、建立與利害關係人溝通管道之情形</p>	<p>公司對於利害關係人之處理方式，均採利益迴避原則，並有財務分析暨法人關係課、資金及股務課等單位與利害關係人溝通，並於公司網站設有發言人之聯絡資訊。</p>	<p>無重大差異。</p>
<p>四、資訊公開</p> <p>(一) 公司架設網站，揭露財務業務及公司治理資訊之情形</p> <p>(二) 公司採行其他資訊揭露之方式 (如架設英文網站、指定專人負責公司資訊之蒐集及揭露、落實發言人制度、法人說明會過程放置公司網站等)</p>	<p>(一) 於公司網站建立公開營運資訊並設立問題回覆機制，以供投資人查詢。</p> <p>(二) 本公司已指定專人負責公司資訊之蒐集及揭露工作。並依規定落實發言人制度，相關資訊皆公開於公司網站，以供投資人查閱。</p>	<p>無重大差異。</p> <p>無重大差異。</p>

項目	運作情形	與上市上櫃公司治理實務守則差異情形及原因
五、公司設置提名、薪酬或其他各類功能性委員會之運作情形	本公司自100年8月9日起設置薪資報酬委員會，協助董事會訂定及定期檢討董事、監察人及經理人績效評估與薪資報酬之政策及制度。	無重大差異。
六、公司如依據「上市上櫃公司治理實務守則」訂有公司治理實務守則者，請敘明其運作與所訂公司治理實務守則之差異情形：本公司訂有「股東會議事規則」、「董事會議事規則」、「取得及處分資產處理程序」、「資金貸與他人作業程序」、「背書保證作業程序」、「從事衍生性商品交易處理程序」等，並依本公司制度辦理，其他作業將遵循相關法令辦理。		
七、其他有助於瞭解公司治理運作情形之重要資訊（如員工權益、僱員關懷、投資者關係、供應商關係、利害關係人之權利、董事及監察人進修之情形、風險管理政策及風險衡量標準之執行情形、客戶政策之執行情形、公司為董事及監察人購買責任保險之情形等）： （一）員工權益、僱員關懷，請參閱本年報「勞資關係」說明。 （二）本公司為投資控股公司，未從事商品製造及銷售，無環保污染情形，供應商之往來主要係一般日常營運之事項。 （三）董事及監察人之進修情形：本公司董事及監察人均具備有相關之專業背景，對維持董事及監察人之專業知識相關課程亦進行不定期之進修，公司亦會不定期提出相關之進修資訊給予參考。 （四）風險管理政策及風險衡量標準之執行情形：本公司專注本業，配合相關法令執行各項政策推動，以期降低並避免任何可能的風險。 （五）保護消費者或客戶政策之執行情形：本集團已購買產品責任險，且對所有客戶及消費者均有一個完整的服務體系，以確保即時回覆客戶的需求及保護消費者權益。 （六）公司為董事及監察人購買責任保險之情形：本公司已為董事及監察人購買責任保險。		
八、如有公司治理自評報告或委託其他專業機構之公司治理評鑑報告者，應敘明其自評（或委外評鑑）結果、主要缺失（或建議）事項及改善情形：無。		

(四)公司如有設置薪酬委員會者，應揭露其組成、職責及運作情形：無。

(五)履行社會責任情形：

項目	運作情形	與上市上櫃公司企業社會責任實務守則 差異情形及原因
<p>一、落實推動公司治理</p> <p>(一) 公司訂定企業社會責任政策或制度，以及檢討實施成效之情形。</p> <p>(二) 公司設置推動企業社會責任專(兼)職單位之運作情形。</p> <p>(三) 公司定期舉辦董事、監察人與員工之企業倫理教育訓練及宣導事項，並將其與員工績效考核系統結合，設立明確有效之獎勵及懲戒制度之情形。</p>	<p>(一) 本公司已訂定社會責任政策或制度。</p> <p>(二) 本公司設有推動企業社會責任之兼職單位，定期將企業社會責任報告書公布於網站。</p> <p>(三) 本公司於每季例行性董事會向董監事宣導企業倫理，另於公司內部教育訓練對員工進行宣導作業。另訂有「獎懲辦法」以作為公司管理之獎勵及懲戒標準，以茲遵循。</p>	<p>無重大差異。</p> <p>無重大差異。</p> <p>無重大差異。</p>
<p>二、發展永續環境</p> <p>(一) 公司致力於提升各項資源之利用效率，並使用對環境負荷衝擊低之再生物料之情形。</p>	<p>(一) 本集團之產品與商業活動遵守綠色產業的管理政策，持續研發並製造環保節能之產品。對歐盟三大環保指令「廢電機電子設備指令(WEEE)」、「危害物質限用指令(RoHS)」及最近的「耗能產品生態化設計指令(EuP)」嚴格要求自身及供應商符合國際客戶的要求標準，並產生「環境化設計宣告書」，計畫將內容公佈於網站。</p>	<p>無重大差異。</p>

項目	運作情形	與上市上櫃公司企業社會責任實務守則 差異情形及原因
(二) 公司依其產業特性建立合適之環境管理制度之情形。	(二) 本集團之產品與商業活動遵守綠色產業的管理政策，持續研發並製造環保節能之產品。	無重大差異。
(三) 設立環境管理專責單位或人員，以維護環境之情形。	(三) 設有工安環保暨廠務課，對公司內部進行環保之宣導及教育。	無重大差異。
(四) 公司注意氣候變遷對營運活動之影響，制定公司節能減碳及溫室氣體減量策略之情形。	(四) 訂定一套「綠色協同資訊系統」從產品的「搖籃到墳墓」經由原料供應商、生產、製造、運送、使用及棄置各階段層層把關，於每一個環節做好綠色管理。另積極進行二氧化碳排放量調查及控制，減少溫室效應氣體排放，減緩全球暖化。	無重大差異。
<p>三、維護社會公益</p> <p>(一) 公司遵守相關勞動法規，保障員工之合法權益，建立適當之管理方法與程序之情形。</p> <p>(二) 公司提供員工安全與健康之工作環境，並對員工定期實施安全與健康教育之情形。</p> <p>(三) 公司制定並公開其消費者權益政策，以及對其產品與服務提供透明且有效</p>	<p>(一) 本集團員工之任用與招募多元發展，並提供員工一個健康及安全的工作環境，促進員工的身心健康及福祉。禁止任何包括年齡，種族、膚色、性別、傷殘或宗教的歧視，全球員工以不同的文化和經驗帶來各自的貢獻。</p> <p>(二) 體適能檢測方面、規劃一系列健康促進活動，提供同仁藉由飲食、運動、心理、行為四方面來重視健康狀態。另興建運動公園，設有健身房及球場等，為員工的健康升級。</p> <p>(三) 已購買產品責任險，且對所有客戶及消費者均有一個完整的服務體系，以</p>	<p>無重大差異。</p> <p>無重大差異。</p> <p>無重大差異。</p>



<p>項目</p> <p>之消費者申訴程序之情形。</p>	<p>運作情形</p> <p>確保即時回覆客戶的需求及保護消費者權益。</p>	<p>與上市上櫃公司企業社會責任實務守則 差異情形及原因</p>
<p>(四) 公司與供應商合作，共同致力提升企業社會責任之情形。</p> <p>(五) 公司藉由商業活動、實物捐贈、企業志工服務或其他免費專業服務，參與社區發展及慈善公益團體相關活動之情形。</p>	<p>(四) 本集團為供應商建立「綠色供應鏈管理平台」，為要求其符合WEEE、RoHS、EuP相關指令規定資料上傳的平台，便於對供應商綠色標準的品質把關。</p> <p>(五) 本集團董事長及進步文教基金會（董事長為朱順一）每年提供獎助學金予地方學校，以鼓勵成績優異學生並幫助家境清寒之青年學子。</p>	<p>無重大差異。</p> <p>無重大差異。</p>
<p>四、加強資訊揭露</p> <p>(一) 公司揭露具攸關性及可靠性之企業社會責任相關資訊之方式。</p> <p>(二) 公司編製企業社會責任報告書，揭露推動企業社會責任之情形。</p>	<p>(一) 本公司將年報、財務報告及新聞稿於公司網站上揭露財務業務及公司治理之情形，並設立問題回覆機制，同時依規定落實發言人制度。另於公司網站企業社會責任網頁中公告企業社會責任報告書及企業社會責任執行情況。</p> <p>(二) 已於公司網站中揭露企業社會責任報告書。</p>	<p>無重大差異。</p> <p>無重大差異。</p>
<p>五、公司如依據「上市上櫃公司企業社會責任實務守則」訂有本身之企業社會責任守則者，請敘明其運作與所訂守則之差異情形： 本公司訂有員工行為規範，內容明訂對社會責任的實踐，其與實際運作無重大差異。</p>		
<p>六、其他有助於瞭解企業社會責任運作情形之重要資訊（如公司對環保、社區參與、社會貢獻、社會服務、社會公益、消費者權益、人權、安全衛生與其他社會責任活動所採行之制度與措施及履行情形）：</p>		
<p>(一) 社區關係：</p>		

項目	運作情形	與上市上櫃公司企業社會責任實務守則 差異情形及原因
	<p>1.人才培育: 以「進步文教基金會」提供獎助學金，長期培育人才。</p> <p>2.弱勢照顧: 關懷在地弱勢族群，長期對社區提供急難與生活的補助與照顧。</p> <p>3.社區關懷:捐助或支援社會團體及配合政府機關舉辦自然生態保育、綠化環境、資源回收等主題之活動。</p> <p>(二) 環境保護: 自訂一套「綠色協同資訊系統」經由原料供應商、生產、製造、運送、使用及棄置各階段層層把關，於每一個環節做好綠色管理。同時積極進行二氧化碳排放量調查及控制，減少溫室效應氣體排放，並執行產品碳足跡盤查。</p> <p>(三) 人權: 尊重顧客、員工、供應商、社區及投資人等利害關係人的人權，同時並遵守國際人權及勞工公約的規範。</p> <p>(四) 安全衛生: 藉由環境及安全衛生政策之制定及宣示，表達對整體環境及職業安全衛生管理成效之意圖及原則。</p> <p>(五) 員工關係: 提供員工具挑戰、有樂趣與合理酬賞的工作環境，照護員工身心靈的健康。透過完整的教育訓練體制及員工規劃發展，協助員工提升專業能力與自我成長。</p>	
	<p>七、公司產品或企業社會責任報告書如有通過相關驗證機構之查證標準，應加以敘明：</p> <p>本公司通過以下查證標準：</p> <p>(一) 環保署「產品碳足跡標籤」。</p> <p>(二) PAS 2050產品碳足跡驗證。</p> <p>(三) ISO 9001。</p> <p>(四) TL 9000。</p> <p>(五) ISO 14001。</p> <p>(六) OHSAS18001。</p> <p>(七) QC 080000。</p> <p>(八) GHG(ISO14064)。</p>	

- (六)公司如有訂定公司治理守則及相關規章，應揭露其查詢方式：無。
- (七)其他足以增進對公司治理運作情形之瞭解的重要資訊，得一併揭露：  
請參閱「公司治理運作情形與上市上櫃公司治理實務守則差異情形及原因-第七項」。
- (八)內部控制制度執行狀況應揭露下列事項：  
1.內部控制聲明書：請詳見第 73 頁。  
2.委託會計師專案審查內部控制制度者，應揭露會計師審查報告：無。
- (九)最近年度及截至年報刊印日止公司及其內部人員依法被處罰、公司對其內部人員違反內部控制制度規定之處罰、主要缺失與改善情形：  
1.負責人或職員因業務上犯罪經檢查官起訴者：無。  
2.違反法令經行政院金融監督管理委員會（下稱金管會）處以罰鍰者：無。  
3.缺失經金管會嚴予糾正者：無。  
4.其他經金管會指定應予揭露之事項：無。
- (十)最近年度及截至年報刊印日止，股東會及董事會之重要決議：  
1.股東會之重要決議：

日期	重要決議案
100.06.15	1.討論事項： (1)決議通過修訂「股東會議事規則」案。 (2)決議通過解除董事競業禁止之限制案。

2.董事會之重要決議：

日期	董事會重要決議案
100.02.22 第一屆 第六次	1.追認事項： (1)決議通過追認子公司合勤科技股份有限公司對其子公司之逾期應收帳款轉列資金貸與他人案。 2.討論事項： (1)決議通過民國 99 年度營業報告書、單一財務報告暨合併財務報表案。 (2)決議通過民國 100 年度本公司之營運計畫案。 (3)決議通過民國 99 年度內部控制制度聲明書案。 (4)決議通過民國 99 年度員工分紅及董監酬勞之盈餘提撥率事宜。 (5)決議通過本公司民國 99 年度盈餘分配案。 (6)決議通過民國 100 年度員工分紅及董監酬勞之盈餘提撥率事宜。 (7)決議通過修訂本公司九十九年第一次員工認股權憑證發行及認股辦法案。 (8)決議通過修訂「股東會議事規則」案。 (9)決議通過修訂「公司內部重大資訊處理作業程序」案。 (10)決議通過「背書保證作業程序」之作業授權案。 (11)決議通過董事會召集民國 100 年股東常會之開會時間、地點、會議議題案。 (12)決議通過依法擬定受理股東會之持股 1%股東書面提案期間

日期	董事會重要決議案
	案。
100.05.03 第一屆 第七次	<p>1.追認事項：</p> <p>(1)決議通過追認子公司對其轉投資事業之逾期應收帳款轉列資金貸與他人案。</p> <p>(2)決議通過為子公司之背書保證案。</p> <p>(3)決議通過本公司稽核主管解任案。</p> <p>2.討論事項：</p> <p>(1)決議通過子公司合勤科技第三次買回庫藏股註銷股本減資案。</p>
100.07.01 第一屆 第八次	<p>1.討論事項：</p> <p>(1)決議通過本公司高階經理人解任案。</p> <p>(2)決議通過本公司變更代理發言人案。</p>
100.08.09 第一屆 第九次	<p>1.追認事項：</p> <p>(1)決議通過追認子公司對其轉投資事業之逾期應收帳款轉列資金貸與他人案。</p> <p>1.討論事項：</p> <p>(1)決議通過本公司稽核主管任命案。</p> <p>(2)決議通過民國 100 年上半年度單一財務報告暨合併財務報表案。</p> <p>(3)決議通過本公司調整民國九十九年度盈餘分派之配息率案。</p> <p>(4)決議通過訂定民國九十九年度盈餘分配之發放股利相關權利基準日案。</p> <p>(5)決議通過修訂本公司「公司章程」案。</p> <p>(6)決議通過本公司辦理公司遷址變更登記案。</p> <p>(7)決議通過修訂「股東會議事規則」案。</p> <p>(8)決議通過修訂本公司「從事衍生性商品交易處理程序」案。</p> <p>(9)決議通過本公司設置「薪資報酬委員會」案。</p> <p>(10)決議通過修訂本公司內部控制制度及實施細則。</p> <p>(11)決議通過為轉投資公司之背書保證案。</p>
100.08.15 第一屆 第十次	<p>1.討論事項：</p> <p>(1)決議通過本公司擬依法第五次買進本公司股份轉讓予本公司員工。</p> <p>(2)決議通過訂定本公司第五次庫藏股轉讓辦法案。</p> <p>(3)決議通過擬依「上市上櫃公司買回本公司股份辦法」之規定出具董事會聲明書案。</p>
100.11.15 第一屆 第十一次	<p>1.追認事項：</p> <p>(1)決議通過追認子公司對其轉投資事業之逾期應收帳款轉列資金貸與他人案。</p> <p>2.討論事項：</p>

日期	董事會重要決議案
	(1)決議通過本公司民國一〇一年度內部稽核計畫。 (2)決議通過解除本公司經理人競業禁止之限制案。 (3)決議通過本公司委任「薪資報酬委員會」委員案。 (4)決議通過本公司現行會計政策與國際會計準則（IFRS）IFRS 差異之辨認結果報告。
100.12.22 第一屆 第十二次	1.討論事項： (1)經全體出席董事一致同意依主席提議修正後內容決議通過本公司擬依法第六次買進本公司股份轉讓予本公司員工。 (2)決議通過訂定本公司第六次庫藏股轉讓辦法案。 (3)決議通過擬依「上市上櫃公司買回本公司股份辦法」之規定出具董事會聲明書案。 (4)除朱順一董事因利益迴避不參與表決外，其餘出席董事一致決議通過本公司經理人民國一〇一年薪酬給付案。
101.03.15 第一屆 第十三次	1.追認事項： (1)決議通過追認子公司對其轉投資事業之逾期應收帳款轉列資金貸與他人案。 2.討論事項： (1)決議通過民國 100 年度第 4 季起之簽證會計師變更案。 (2)決議通過民國 100 年度營業報告書、個別財務報告暨合併財務報表案。 (3)決議通過本公司選用 IFRS1「首次採用國際會計準則」之相關作業案。 (4)決議通過民國 101 年度營運計畫案。 (5)決議通過民國 100 年度內部控制制度聲明書案。 (6)決議通過民國 100 年度盈餘分配案。 (7)決議通過討論本公司薪資報酬委員會審議民國 100 年度董監事酬勞、員工紅利分配案。 (8)決議通過民國 101 年度員工分紅及董監酬勞之盈餘提撥率案。 (9)決議通過民國 101 年經理人調薪案。 (10)決議通過修訂「公司章程」案。 (11)決議通過辦理公司遷址變更登記案。 (12)決議通過修訂「取得或處分資產處理程序」案。 (13)決議通過訂定本公司之「適用國際會計準則管理辦法」與「會計專業判斷會計政策及會計估計變動程序」案。 (14)決議通過民國 101 年度內部稽核計畫、內控制度修訂案。 (15)決議通過解除本公司董事競業禁止之限制案。 (16)決議通過解除本公司經理人競業禁止之限制案。 (17)決議通過董事會召集民國 101 年股東常會之開會時間、地

日期	董事會重要決議案
	點、會議議題案。 (18)決議通過依法擬定受理股東會之持股 1% 股東書面提案期間案。

(十一)最近年度及截至年報刊印日止董事或監察人對董事會通過重要決議有不同意見且有紀錄或書面聲明者：無。

(十二)最近年度及截至年報刊印日止，與財務報告有關人士（包括董事長、總經理、會計主管及內部稽核主管等）辭職解任情形之彙總：

職稱	姓名	到任日期	解任日期	解職或解任原因
執行副總經理	張江林	99/08/16	100/07/01	轉任子公司總經理
內部稽核主管	王思曼	98/08/31	100/04/08	離職(個人規劃)

#### 四、會計師公費資訊

(一)公費資訊：

1.會計師公費資訊：

會計師公費資訊級距表

會計師事務所名稱	會計師姓名		查核期間	備註
安侯建業聯合會計師事務所	魏興海	張字信	100.01.01~09.30	-
安侯建業聯合會計師事務所	魏興海	黃海寧	100.10.01~12.31	-

金額級距		公費項目		
		審計公費	非審計公費	合計
1	低於 2,000 千元	V		V
2	2,000 千元 (含) ~4,000 千元		V	V
3	4,000 千元 (含) ~6,000 千元			
4	6,000 千元 (含) ~8,000 千元			
5	8,000 千元 (含) ~10,000 千元			
6	10,000 千元 (含) 以上			

事務所 名稱	會計師 姓名		審計公 費	非審計公費					會計師 查核期間	備註
				制度 設計	工商 登記	人力 資源	其他	小計		
安侯建業 聯合會計師 事務所	魏興海	張字信	2,000	2,480	-	-	-	2,480	100.01.01 ~100.09.30	-
安侯建業 聯合會計師 事務所	魏興海	黃海寧							100.10.01 ~100.12.31	-

(二)更換會計師事務所且更換年度所支付之審計公費較更換前一年度之審計公費減少者：  
無。

(三)審計公費較前一年度減少達百分之十五以上者，應揭露審計公費減少金額、比例及原因：不適用。

## 五、更換會計師資訊

(一)關於前任會計師：

更換日期	101年01月31日(自100年第四季查核作業起更換)		
更換原因及說明	會計師事務所內部業務調整		
說明係委任人或會計師終止或不接受委任	當事人情況	會計師	委任人
	主動終止委任	張字信	
	不再接受(繼續)委任		
最新兩年內簽發無保留意見以外之查核報告書意見及原因	無		
與發行人有無不同意見	有		會計原則或實務
			財務報告之揭露
			查核範圍或步驟
			其他
	無	ü	
說明			
其他揭露事項 (本準則第二十條之二第二款第一目第四點應加以揭露者)	無		

(二)關於繼任會計師：

事務所名稱	安侯建業聯合會計師事務所
會計師姓名	黃海寧
委任之日期	101年01月31日
委任前就特定交易之會計處理方法或會計原則及對財務報告可能簽發之意見諮詢事項及結果	無
繼任會計師對前任會計師不同意見事項之書面意見	無

(三)前任會計師對本準則第10條第5款第1目及第2目之3事項之復函：無。

六、公司之董事長、總經理、負責財務或會計事務之經理人，最近一年內曾任職於簽證會計師所屬事務所或其關係企業者：無。

七、最近年度及截至年報刊印日止，董事、監察人、經理人及持股比例超過百分之十之股東股權移轉及股權質押變動情形

(一)董事、監察人、經理人及大股東股權變動情形

單位：千股

職稱	姓名	100年度		當年度截至3月31日止	
		持有股數增(減)數	質押股數增(減)數	持有股數增(減)數	質押股數增(減)數
董事長兼執行長(大股東)	朱順一	(3,070)	-	(3,000)	-
副董事長	陳玉龍	-	-	-	-
董事	白蓮蘋	-	-	-	-
董事	建全投資(股)公司代表人李執鐸	(3)	(200)	-	-
董事	黃河明	-	-	-	-
董事兼副總經理	李炳欽	-	-	-	-
董事	魏哲和	-	-	-	-
獨立董事	石克強	-	-	-	-
獨立董事	王晉良	-	-	-	-
監察人	白蓮蒂	-	-	-	-
監察人	陳學弘	(30)	-	(16)	-
監察人	國立交通大學代表人杭學鳴(註1)	2,000	-	3,000	-
執行副總經理	張江林(註2)	(77)	-	-	-
副總經理	羅偉	-	-	-	-
經理	陳錦笑(註3)	-	-	-	-
資深經理	王思曼(註4)	(5)	-	-	-

註1：本公司監察人國立交通大學指派代表人為杭學鳴教授。

註2：本公司100年7月1日董事會同意通過解任張江林先生之執行副總經理職務，表列各項資料之基準日為其擔任本公司經理人之終止日(即100年7月1日)。

註3：本公司100年8月9日董事會同意通過任命陳錦笑女士為稽核主管。

註4：王思曼資深經理表列各項資料之基準日為其擔任本公司經理人之終止日(即100年4月8日)。



(二)股權移轉之相對人為關係人者：

姓名 (註1)	股權移轉原因 (註2)	交易日期	交易相對人	交易相對人與公司、董事、監察人及持股比例超過百分之十股東之關係	股數 (股)	交易價格
朱順一	贈與	100/12/27	國立交通大學	本公司法人監察人	2,000,000	-
朱順一	贈與	100/12/28	財團法人進步文教基金會	基金會董事長為朱順一	1,000,000	-
朱順一	贈與	101/02/10	國立交通大學	本公司法人監察人	3,000,000	-

註1：係填列公司董事、監察人、經理人及持股比例超過百分之十股東姓名。

註2：係填列取得或處分。

(三)股權質押之相對人為關係人者：無。

八、持股比例占前十大股東間互為財務會計準則公報第六號關係人關係之資訊

101年4月16日

名稱	本人持有股份		配偶、未成年子女持有股份		利用他人名義合計持有股份		前十大股東相互間具有財務會計準則公報第六號關係人之關係者其名稱及關係		備註
	股數	持股比例	股數	持股比例	股數	持股比例	名稱	關係	
朱順一	99,704,833	19.84	16,808,783	3.35	1,000,000	0.20	合勤科技(股)公司 合冠投資(股)公司 白蓮蘋 朱品潔 白常生	董事長 董事長 配偶 父母 兄弟姐妹之配偶	-
白蓮蘋	16,808,783	3.35	99,704,833	19.84	-	-	朱順一 白常生 朱品潔	配偶 兄弟姐妹 父母	-
合勤科技股份有限公司	11,115,000	2.21	-	-	-	-	合冠投資(股)公司 朱順一	持有100%股權之母公司 董事長	-
合冠投資股份有限公司	9,391,262	1.87	-	-	-	-	合勤科技股份有限公司 朱順一 陳玉龍	100%轉投資之子公司 董事長 董事及總經理	-
陳玉龍	9,311,178	1.85	2,858,112	0.57	-	-	合冠投資股份有限公司	董事及總經理	-
白常生	5,037,346	1.00	-	-	-	-	朱順一 白蓮蘋 朱品潔	配偶之兄弟姐妹 兄弟姐妹 伯叔姨舅	-
國立交通大學	5,001,169	1.00	-	-	-	-	-	-	-
花旗(台灣)商業銀行受託保管次元新興市場評估基金	4,049,900	0.81	-	-	-	-	-	-	-
台灣人壽保險股份有限公司	3,760,025	0.75	-	-	-	-	-	-	-
朱品潔	3,315,444	0.66	-	-	-	-	朱順一 白蓮蘋 白常生	子女 子女 侄甥	-

九、公司、公司之董事、監察人、經理人及公司直接或間接控制之事業對同一轉投資事業之持股數，並合併計算綜合持股比例

截至 100 年 12 月 31 日

單位：千股；%

轉投資事業 (註 1)	本公司 投資		董事、監察人、經理人及直接或間接 控制事業之投資		綜合投資	
	股數	持股比例	股數	持股比例	股數	持股比例
合勤科技(股)公司	180,967	100%	-	-	180,967	100%
盟創科技(股)公司	336,181	100%	-	-	336,181	100%
合冠投資(股)公司	-	-	8,902	100%	8,902	100%
Bluebell Overseas Ltd	-	-	35,235	100%	35,235	100%
合勤美國公司	-	-	9,807	100%	9,807	100%
勤絃科技(股)公司(註 2)	-	-	8,000	100%	8,000	100%
合勤荷蘭公司	-	-	4	100%	4	100%
合勤丹麥公司	-	-	2	100%	2	100%
合勤新加坡公司	-	-	750	100%	750	100%
智勤科技(股)公司	-	-	50,000	100%	50,000	100%
合勤印度公司(註 3)	-	-	8,470	100%	8,470	100%
合勤泰國公司	-	-	4,080	51%	4,080	51%
合勤馬來西亞公司	-	-	4,900	100%	4,900	100%
合勤土耳其公司	-	-	7,597	100%	7,597	100%
合勤巴基斯坦公司	-	-	569	90%	569	90%
合勤哥斯大黎加公司	-	-	500	100%	500	100%
Victor Blue Ltd.,	-	-	-	100%	-	100%
無錫盟創網絡科技有限公司(註 4)	-	-	-	100%	-	100%
上海蒙騰客通訊設備貿易有限公司	-	-	-	100%	-	100%
無錫研勤信息科技有限公司	-	-	-	100%	-	100%
眾勤(上海)公司	-	-	-	100%	-	100%
天津華勤公司	-	-	-	95%	-	95%
合勤英國公司	-	-	4,000	100%	4,000	100%
合勤捷克公司	-	-	1,000	100%	1,000	100%
合勤芬蘭公司	-	-	8	100%	8	100%
合勤德國公司	-	-	-	100%	-	100%
合勤瑞典公司(註 5)	-	-	-	-	-	-
合勤挪威公司(註 5)	-	-	-	-	-	-

註 1：係公司依權益法認列之長期投資。

註 2：勤絃科技本年度辦理盈餘轉增資，增資 3,000 千股。

註 3：Victor Blue 公司於 100 年第 4 季向第 3 人購買合勤印度公司 20% 股權，並另向 Bluebell 公司取得 80% 股權。

註 4：合勤科技(無錫)有限公司已更名為無錫盟創網絡科技有限公司。

註 5：為合勤丹麥之分公司。

## 肆、募資情形

### 一、資本及股份

#### (一)股本來源

101年3月31日 單位：千股/千元

年/月	發行價格	核定股本		實收股本		備註		
		股數	金額	股數	金額	股本來源	以現金以外之財產抵充股款者	其他
99/08	10	700,000	7,000,000	517,048	5,170,483	股份轉換	-	99年8月16日經授商字第09901176800號
100/08	10	700,000	7,000,000	502,435	5,024,353	庫藏股減資	-	100年8月17日經授商字第10001189770號

101年3月31日 單位：股

股份種類	核定股本			備註
	流通在外股份(已上市)	未發行股份	合計	
記名式普通股	502,435,355	197,564,645	700,000,000	上市

#### (二)股東結構

101年4月16日

股東結構 數量	政府機構	金融機構	其他法人	個人	外國機構及外人	合計
人數	-	8	83	41,105	116	41,312
持有股數	-	8,014,525	39,558,135	434,453,353	20,409,342	502,435,355
持股比例(%)	-%	1.60%	7.87%	86.47%	4.06%	100.00%

#### (三)股權分散情形

每股面額十元

101年4月16日

持股分級	股東人數	持有股數	持股比例(%)
1 至 999	11,704	1,752,287	0.35%
1,000 至 5,000	19,570	43,994,855	8.76%
5,001 至 10,000	4,893	37,011,759	7.37%
10,001 至 15,000	1,677	20,042,841	3.99%
15,001 至 20,000	1,064	19,469,825	3.88%
20,001 至 30,000	881	21,897,440	4.36%
30,001 至 50,000	696	27,765,761	5.52%
50,001 至 100,000	441	31,007,393	6.17%
100,001 至 200,000	214	29,609,479	5.89%
200,001 至 400,000	89	25,312,111	5.04%
400,001 至 600,000	26	12,998,924	2.59%
600,001 至 800,000	12	8,512,975	1.69%
800,001 至 1,000,000	9	8,024,114	1.60%
1,000,001 以上	36	215,035,591	42.79%
合計	41,312	502,435,355	100.00%

## (四)主要股東名單

101年4月16日

主要股東名稱	股份 持有股數	持股比例
朱順一	99,704,833	19.84%
白蓮蘋	16,808,783	3.35%
合勤科技股份有限公司	11,115,000	2.21%
合冠投資股份有限公司	9,391,262	1.87%
陳玉龍	9,311,178	1.85%
白常生	5,037,346	1.00%
國立交通大學	5,001,169	1.00%
花旗(台灣)商業銀行受託保管次元新興市場評估基金	4,049,900	0.81%
台灣人壽保險股份有限公司	3,760,025	0.75%
朱品潔	3,315,444	0.66%

## (五)最近二年度每股市價、淨值、盈餘及股利資料

單位：元/股

項	年		100年	99年 (註8)	當年度截至 101年3月31日
	目				
每股市價 (註1)	最高		31.60	31.80	20.20
	最低		13.80	17.40	15.25
	平均		21.92	23.07	18.05
每股淨值 (註2)	分配前		21.27	19.33	20.87
	分配後		20.16	18.69	註9
每股盈餘	加權平均股數(千股)		481,141	480,279	477,273
	每股盈餘(註3)	調整前	2.61	1.55	-0.25
		調整後	2.61	1.55	—
每股股利	現金股利		1.10	0.63	—
	無償配股	盈餘配股	—	—	—
		資本公積配股	—	—	—
	累積未付股利(註4)		—	—	—
投資報酬分析	本益比(註5)	調整前	8.40	14.88	—
		調整後	8.40	14.88	—
	本利比(註6)		19.93	36.62	—
	現金股利殖利率(註7)		0.05	0.03	—

註1：列示各年度普通股最高及最低市價，並按各年度成交值與成交量計算各年度平均市價。

註2：請以年底已發行之股數為準並依據次年度股東會決議分配之情形填列。

- 註 3：如有因無償配股等情形而須追溯調整者，應列示調整前及調整後之每股盈餘。
- 註 4：權益證券發行條件如有規定當年度未發放之股利得累積至有盈餘年度發放者，應分別揭露截至當年度止累積未付之股利。
- 註 5：本益比=當年度每股平均收盤價/每股盈餘。
- 註 6：本利比=當年度每股平均收盤價/每股現金股利。
- 註 7：現金股利殖利率=每股現金股利/當年度每股平均收盤價。
- 註 8：本公司於 99 年始成立。
- 註 9：101 年度盈餘分配案尚未分配。

## (六) 公司章程所訂之公司股利政策及執行狀況

### 1. 股利政策

本公司年度總決算如有盈餘，應先彌補以往虧損，提繳稅額，次提百分之十為法定盈餘公積（但法定盈餘公積累積已達本公司資本總額時，不在此限。），提列特別盈餘公積或迴轉特別盈餘公積後，其餘額於撥付不高於百分之二為董事監察人酬勞後，剩餘數併同以前保留盈餘為可分配盈餘數應依股東會決議部份或全數保留後，按下列比例分配之：

- (1) 不低於萬分之一為員工紅利，其中員工股票紅利分配對象得包括本公司之從屬公司員工；員工紅利得以現金及股票方式發給。
- (2) 其餘為股東紅利。

本公司股利政策，係依據本公司獲利狀況，未來營運發展及保障股東權益等訂定之，股利發放之方式，依本章程規定由董事會擬定盈餘分配，並視本公司當時之股本、財務結構、營運狀況及盈餘之考量，採盈餘轉增資或現金股利等配合，經股東會決議後辦理，以達平衡穩定之股利政策。

本公司盈餘之分派將以現金股利為優先，亦得以股票股利之方式分派，惟股票股利分派之比例以不高於股利總額之百分之五十為限。前述員工紅利得以現金及股票配發，依市價計算不得高於本期稅後純益之百分之五十，或可分配盈餘之百分之五十。

### 2. 本次股東會擬議股利分配之情形

本公司一〇〇年度之盈餘分配案，已於一〇一年三月十五日經董事會通過，自一〇〇年度之累積可分配盈餘中提撥股東紅利計新台幣 535,326,391 元，全數以現金方式發放，每股配發新台幣 1.1 元。

## (七) 本次股東會擬議之無償配股對公司營業績效及每股盈餘之影響

本公司依法無須公開一〇〇年度之財務預測資訊，故不適用。

## (八) 員工分紅及董事、監察人酬勞

1. 公司章程所載員工分紅及董事、監察人酬勞之相關資訊請詳上述(六)之股利政策。

### 2. 董事會通過擬議配發員工分紅等資訊

本公司一〇〇年度擬配發之員工分紅及董監事酬勞，已於一〇一年三月十五日經董事會通過，員工分紅計新台幣 132,000 元，董監事酬勞計新台幣 16,233,188 元，以上均採現金方式發放，因一〇〇年度員工紅利及董監事酬勞均已費用化，對每股盈餘無影響。

### 3. 上年度盈餘用以配發員工分紅及董監酬勞之情形

本公司九十九年度配發之員工分紅及董監事酬勞，已於一〇〇年二月二十二日經董

事會通過，員工分紅計新台幣 199,200 元，董監事酬勞計新台幣 8,207,670 元，以上均採現金方式發放，因九十九年度員工紅利及董監事酬勞均已費用化，對每股盈餘無影響。

(九)公司買回本公司股份情形：

1.本公司一〇〇年度買回股份之情形如下：

項次	第五次	第六次
董事會決議日期	100/08/15	100/12/22
已發行股份總數(普通股)	502,435,355	502,435,355
買回目的	轉讓股份予員工	轉讓股份予員工
預訂買回期間	自 100/08/16 至 100/10/15	自 100/12/23 至 101/02/22
買回區間價格(NTD)	14~25	14~20
預定買回股份種類及數量	普通股 10,000,000	普通股 10,000,000
買回股份總金額上限	5,192,157,000	5,275,731,000
實際買回期間	自 100/08/25 至 100/10/14	自 100/12/26 至 101/01/03
實際已買回股份種類及數量	普通股 2,559,000	普通股 2,101,000
實際已買回股份金額	46,394,067	34,818,035
本次平均每股買回價格	18.130	16.570
於買回期間內累積已持有本公司股份數量及佔已發行股份總數比率(%)	普通股 2,559,000 0.51%	普通股 4,660,000 0.93%
未執行完畢之原因	為兼顧市場機制並維護股東權益	為兼顧市場機制並維護股東權益
已辦理銷除及轉讓之股數	-	-

2.股份轉換前歷次買回股份之情形如下：

項次	第一次	第二次	第三次	第四次
董事會決議日期	95/12/20	96/12/25	97/03/11	98/10/16
已發行股份總數(普通股)	503,960,879	524,119,315	524,119,315	517,048,355
買回目的	轉讓股份予員工	維護公司信用及股東權益	轉讓股份予員工	轉讓股份予員工
預訂買回期間	自 95/12/21 至 96/02/20	自 96/12/26 至 97/02/22	自 97/03/12 至 97/05/09	自 98/10/19 至 98/12/16
買回區間價格(NTD)	30~50	30~50	24~45	16~25
預定買回股份種類及數量	普通股 20,000,000	普通股 30,000,000	普通股 30,706,000	普通股 20,000,000
買回股份總金額上限	4,658,018,000	5,059,802,000	5,059,802,000	4,354,253,000

項次	第一次	第二次	第三次	第四次
實際買回期間	-	自 96/12/31 至 97/02/22	自 97/03/12 至 97/04/22	自 98/10/20 至 98/11/30
實際已買回股份種類及數量	-	普通股 21,705,000	普通股 14,613,000	普通股 20,000,000
實際已買回股份金額	-	742,577,300	538,331,572	470,785,250
本次平均每股買回價格	-	34.21	36.84	23.54
於買回期間內累積已持有本公司股份數量及佔已發行股份總數比率(%)	-	普通股 21,705,000 4.14%	普通股 14,613,000 6.93%	普通股 34,613,000 6.69%
未執行完畢之原因	股市行情轉佳	-	為兼顧市場機制並維護股東權益	-
已辦理銷除及轉讓之股數	-	21,705,000 97/06/06 已辦理註銷完畢	14,613,000 100/08/02 已辦理註銷完畢	99/12/06 轉讓計 7,625,000 股， 100/01/19 轉讓計 1,260,000 股，餘 11,115,000 股未轉讓。

註：以上歷次買回庫藏股由合勤科技（原上市代碼：2391）與本公司執行股份轉換前所執行。依據「股份轉換決議」第三條第三點規定，合勤科技已買回之庫藏股中屬計劃目的為激勵員工並依轉讓員工辦法轉讓者，將由合勤科技繼續持有並依股份轉換比率轉換為合勤投控公司股票，備供未來依原庫藏股買回目的執行或依其他法令相關規定辦理。

二、公司債之辦理情形：無。

三、特別股之辦理情形：無。

四、海外存託憑證之辦理情形：無。

五、員工認股權憑證之辦理情形：

(一)員工認股權憑證辦理情形：

本公司於民國一〇〇年度未發行員工認股權憑證，另於民國九十九年十一月二十六日董事會決議通過修訂合勤科技於民國九十六年度發行之員工認股權憑證辦法，修訂認股標的為本公司之股票，其資料如下：

101年3月31日

發行公司	合勤控	合勤科技
員工認股權憑證種類	99年第一次員工認股權憑證	96年第一次員工認股權憑證
主管機關核准日期	99/12/07	96/12/17
發行(辦理)日期	99/12/09	96/12/25
發行單位數	15,000,000股	26,000,000股

發 行 公 司	合勤控	合勤科技
發行得認購股數占已發行股份總數比率	2.90%	5.03%
認股存續期間	自 99/12/07 至 104/12/06	自 98/12/25 至 101/12/24
履 約 方 式	發行新股	發行新股
限制認股期間及比率	屆滿二年 50% 屆滿三年 75% 屆滿四年 100%	屆滿二年 50% 屆滿三年 75% 屆滿四年 100%
已執行取得股數	0 股	0 股
已執行認股金額	新台幣\$0 元	新台幣\$0 元
未執行認股數量	15,000,000 股	26,000,000 股
未執行認股者其每股認購價格	29.00	38.52
調整後履約價格	28.00	37.20
未執行認股數量占已發行股份總數比率	2.90%	5.03%
對股東權益影響	尚屬有限	尚屬有限

截至民國一〇一年三月三十一日止，未有員工執行認購之情形。

(二)取得員工認股權憑證之經理人及取得認股權憑證可認股數前十大且得認購金額達新台幣三千萬元以上員工之姓名、取得及認購情形：

截至年報刊印日止取得員工認股權憑證之經理人及取得憑證數量前十大，其認購金額均未達新台幣三千萬元以上。



六、併購或受讓其他公司股份發行新股之辦理情形：

(一)被併購或受讓公司之基本資料：

單位：新台幣千元

公司名稱	合勤科技股份有限公司	盟創科技股份有限公司	
公司地址	新北市新店區北新路3段 223號11樓	新竹科學工業園區 創新二路6號	
負責人	朱順一	陳玉龍	
實收資本額	1,809,669	3,361,814	
主要營業項目	網路設備之設計、 製造及銷售	網路設備之設計、 製造及銷售	
主要產品	有線及無線之網路通信設備 及相關零組件	有線及無線之網路通信設備 及相關零組件	
最近 年度 財務 資料	資產總額	9,036,511	5,300,868
	負債總額	1,420,054	2,149,247
	股東權益總額	7,616,457	3,151,621
	營業收入	13,281,729	8,693,741
	營業毛利	3,260,027	882,673
	營業損益	2,005,367	-580,324
	本期損益	1,623,781	-485,034
	每股盈餘	8.97	-1.44

註：最近年度財務資料係為民國100年度之資訊。

(二)辦理中之併購或受讓其他公司股份發行新股應揭露執行情形及對股東權益之影響：無。

七、資金運用計劃執行情形：無。

## 伍、營運概況

### 一、業務內容

#### (一)業務範圍

- 1.合勤投控公司：一般投資業。
- 2.合勤投控集團：

##### (1)所營業務主要內容

*資料儲存及處理設備製造業	*資訊軟體服務業
*電信管制射頻器材輸入業	*資料處理服務業
*電信管制射頻器材製造業	*資訊軟體批發業
*資料儲存及處理設備製造業	*智慧財產權業
*有線通信機械器材製造業	*管理顧問業
*電子零組件製造業	*網路認證服務業
*電子資訊供應服務業	*國際貿易業

##### (2)營業比重及公司目前主要之商品項目

產品/年度	100 年	99 年
寬頻產品	88.13%	86.41%
局用設備產品	11.28%	12.82%
其他	0.59%	0.77%
合計	100.00%	100.00%

#### (二)產業概況

##### 1.合勤投控公司：

本公司以投資控股方式統整集團內部之經營策略及營運目標，期能藉由投資控股之型態，經由各事業群獨立績效之分析，將集團資源做最有效之運用，以提升整體營運績效及市場競爭力。

##### 2.合勤投控集團：

##### (1)產業之現況及發展

民國 100 年全球的通訊設備產值預估成長約 130%，達 0.34 兆美元，再加上成長中的電信產值 1.89 兆美元，全球總產值將達約 2.23 兆美元，相較於前一年度成長約 10.4%；預期民國 101 年全球通訊設備產值約達 0.37 兆美元，電信產值約 2.08 兆，全球總產值將達約 2.45 兆美元，較本年度成長約 9.9%，另 ADSL2+、VDSL 與 DOCSIS 3.0 等其他寬頻上網技術仍居市場主流。

根據 Point Topic 統計，光纖上網成長迅速，民國 100 年中全球寬頻用戶數為 5.58 億戶，家戶普及率達 50%，光纖上網所佔比重為 14.8%，以家戶數計約為 8,250 萬戶，家戶普及率為 7.4%。以此成長速度推算，至年底全球寬頻用戶數可望達到 5.95 億戶，光纖上網比重若以每季成長 5% 計算，約佔 16.3%，亦即約為 9,700 萬戶，近乎億戶水準，全球光纖上網家戶普及率則為 8.7%。再根據市調機構 Heavy Reading 以 20% 的家戶普及率作為衡量一個市場光纖上網是否達到成熟期的指標，目前僅日本、南韓與台灣達此水準，預估民國 105 年才會有較多國家跨進 20% 門檻，包括大陸、美國、俄羅

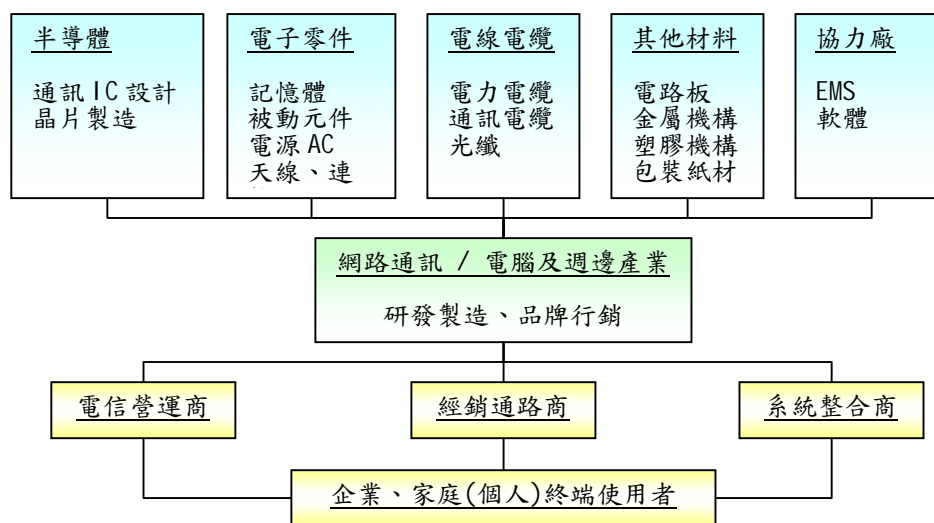
斯、法國、荷蘭、葡萄牙與瑞士，而瑞典與丹麥則可望分別在民國 102 年至 103 年進階到成熟的光纖上網市場。

企業市場方面，全球 IT Spending 估計於本年已達 3.6 兆美元，預期至民國 103 年將成長至 4 兆美元，整體 CAGR 為 4.8%，其中以 Telecom 占比最高，其次為 IT Services。而在 Telecom 的年支出規模，將由本年的 2.11 兆美元成長至民國 103 年的 2.36 兆美元，CAGR 為 4.4%。其中雖以服務市場為主，約佔 76.3%

全球各地電信設備投資中，以亞太地區、拉丁美洲成長最為迅速，至民國 103 年之複合年平均成長率分別高達到 8.9%、8.0%。因雲端服務需求興起，帶動發展，隨著智慧型手持裝置的普及，逐漸改變企業通訊模式，舉凡 VoIP、UC&C (Unified Communications and Collaboration)、Video conference 等各項通訊應用，由以往桌上型固定式產品逐步擴散至智慧型手持裝置。因應行動辦公室需求，企業內部資訊人員需熟悉相關行動應用系統的開發，並增加自行與委外開發系統比重，行動化方案開發及管理將成為資訊服務廠商未來發展的重點。

民國 100 年全球機上盒出貨狀況約近 2 億台，預估民國 104 年出貨將逾 2.5 億台。有線電視機上盒需求主要來自北美地區，未來在中國等新興市場有線數位化推動下，為主要成長動力。IP 機上盒出貨地區以歐洲為主，伴隨成熟市場寬頻網路佈建完善，未來仍為市場主要驅動力。隨著網路影音服務大行其道，各類家庭連網應用服務例如遠距醫療、安全監控等愈發多元並且逐漸開始商用化，促使頻寬需求大幅提升。因此，加強高速寬頻網路的佈建，建構家庭高速上網環境已是各國政府的發展目標之一。

## (2) 產業上中下游之關連性



## (3) 產品之各種發展趨勢

展望民國 101 年寬頻設備產業及產品變化趨勢，DSL 用戶端設備部分，高階產品如 ADSL IAD、VDSL Router 或 VDSL IAD 等，電信業者端對規格的需求嚴謹，Gigabit Ethernet、支援 3G 甚至 4G Dongle、IPv6 皆為標準配備，部分電信客戶為提供高品質影音傳輸服務也多將 Selected Dual Band 作為終端產品重要規格之一。

高畫質(HD)影音串流應用趨勢促使各方業者對使用 5GHz 頻帶、能與 802.11n 向後相容、擁有 1Gbps 頻寬表現的 802.11ac 標準有很大的期待，尤其消費性電子相關業者更是躍躍欲試。

綜觀民國 100 年 xDSL 寬頻服務發展態勢，可發現結合 FTTx 與 VDSL 2 技術的高速寬頻服務已迅速且顯著的崛起。就技術而言，VDSL 依然是民國 101 年電信標案的要角，為了提供更好的 IPTV 服務，與多元寬頻應用，歐洲地區各國電信業者則陸續計

畫或已展開佈建，開始提供 VDSL 服務。以法國為例，該國的 Free 腳步較其他電信業者迅速，VDSL 服務推展較早，並且已有成效；使得包括 Orange FT、Bouygues、Iliad 與 SFR 等業者無不調整策略因應，展開 VDSL 相關建設與服務的準備。放眼民國 101 年 VDSL 相關標案進展，歐洲無可避免地成為兵家必爭之地，但不可否認地，VDSL 的換機熱潮必將成為 xDSL 產業於民國 101 年產值成長的主要動能。

在 Web2.0 演進到 Web3.0 歌曲、影音、圖片等檔案的數量越來越多時，與親友分享圖片、將行動裝置中的影音內容傳輸至較大的顯示器或電視，在旅途中與他人玩多人遊戲等即時資訊分享的應用情境亦隨之而起，使 PC/NB 以外的各項裝置亦開始搭載 Wi-Fi 技術。

隨 3G 之普及，無線寬頻已成為寬頻網路發展之重心，整合隨選視訊 VoD (Video-on-Demand)、IPTV 的 Triple Play 服務之智慧家庭閘道器，將促使業者推出更多高附加價值之整合型產品。

除了手機、Tablet、e-Reader、遊戲機的 Wi-Fi 搭載率更加普遍以外，因全球主要國家電視訊號逐漸從類比轉成數位的趨勢，使聯網電視興起，TV、藍光播放機、機上盒、多媒體閘道器等家庭影音裝置亦成為下一波 Wi-Fi 技術快速滲透的產品。而為建構無縫隙的家庭連網情境，高頻寬電力線設備以及 Dual-band concurrent Wi-Fi Router 也是家庭網路市場成長的主力產品。

#### (4) 競爭情形

本集團在全球擁有 2 個設計研發中心，每年新開發上市的產品也獲得許多國際專業雜誌測試評比獎項，顯見具有優越之研發及生產能力。

本集團為全球寬頻與電信設備、DSL、PON 有線暨無線寬頻用戶設備、DSL 整合型語音閘道器、DSL & PON 寬頻路由器等產品線的主要供應商之一。我們的競爭優勢為善用兩岸緊密之產業供應鏈降低生產成本，加上經驗豐富的研發團隊，技術實力堅強，並且擁有 ISO 9001 認證及 TL9000 R 5.0 通信業品質認證的高品質規模生產及製造能量，協助客戶快速開發領先的產品。除此之外，自有品牌 Zyxel 已連續 9 年蟬聯連二十大台灣國際品牌、當選最具價值網通品牌，行銷全球。

### (三) 技術及研究發展概況

1. 合勤投控公司：無，本公司主要營業項目為長期投資，尚無研發需求。
2. 合勤投控集團：

#### (1) 所營業務之技術層次、研究發展

在有線網路、無線網路、多媒體技術 (xDSL、PON、WLAN、LTE、STB) 產品線增加網路佈線的彈性，並以網路安全系列產品提供嚴密的防護機制，再透過 Gateway、VoIP、IP TV、乙太網路交換器、路由器、網路儲存、智慧家庭閘道器等相關設備滿足整合型應用服務；其產品線無論是符合貼近電信客戶需要的基礎網路佈建設備、完整的企業解決方案及整合多媒體應用的數位家庭市場，皆多有著墨並將有相當的成長力道。

隨著網路 IP 化、光纖化、行動化及多媒體化等，顯著的商機因應而生，並透過完整的研發佈局，累積相關的技術能量，期望在未來網通產業中扮演更重要的角色。除現有行銷通路外，為了更貼近客戶，提供在地化的銷售與服務，並逐步增設全球行銷據點，均有助於公司快速回應市場之需求，並開發設計出創新及應用級企業及家庭用網路通訊產品。

#### (2) 研究發展人員與其學經歷

本集團研發單位人員以碩士以上學歷佔多數，主要幹部均為在產業累積多年之專業人士，擁有豐富之研發經驗、累積豐碩之研發成果。

## (3)最近二年度及截至年報刊印日止之最近一季投入之研發費用

單位：新台幣千元

項目 \ 年度	100 年度	99 年度	當年度截至 3 月 31 日止
研發費用(A)	1,606,130	703,937	339,164
營業收入淨額(B)	17,038,390	7,609,415	3,304,796
(A)/(B)	9.43%	9.25%	10.26%

## (4)最近五年度開發成功之技術或產品

年/月	重	要	紀	事
96/03	正式發表 NSA-220，	為家庭用戶提供數位儲存及影音娛樂中心。		
96/03	VoIP 系列產品獲德國 Reddot 工業設計大獎。			
96/07	超高速電源連網器 (NBG-318S/PLA-401) 奪下 2007 台灣精品金質獎；「數位無線網路語音開道電話組、數位多媒體存取組、802.16e WiMAX 用戶端連網設備」獲得銀質獎。			
96/09	初次發表 NBG-318S 無線 AV 規格電源線網路路由器。			
96/09	合勤科技 ES-3124 系列產品取得 MEF 都會乙太網路論壇 MEF-9 與 MEF-14 相容性認證，成為台灣第一個取得此認證的乙太網路服務設備廠商。			
96/09	802.16e WiMAX Base Station 於 WiMAX World USA Conference Expo.獲得 Best of WiMAX World Award 2007 殊榮			
96/09	多工全向性天線陣列 ANT 1106 獲國家產品設計金獎。			
97/01	世界第一台內建電源線網路技術的數位媒體播放器 DMA-1100P。			
97/04	全向性天線及無線雙頻路由器獲德國 Reddot 工業設計大獎。			
97/05	合勤科技 MS-7206 乙太網路模組交換器獲 Tolly Group 測試驗證效能優異。			
97/06	五件產品榮獲 2008 台灣精品獎，WiMAX 路由器、數位機上盒獲銀質獎。			
97/06	合勤科技為第一個獲得 WiMAX Forum 通過 Mobile WiMAX 2.5 GHz 認證的廠商之一。			
97/10	WiMAX MIMO CPE 通過阿爾卡特朗訊(Alcatel-Lucent) WiMAX 商業服務互通測試(Seal of Interoperability Acceptance)。			
98/02	十四件產品榮獲 2009 台灣精品獎，WiMAX 室內型基地台、雙頻無線路由器獲銀質獎。			
98/09	合勤科技榮獲 WiMAX 行動台灣標章。			
98/09	整合型終端接取設備入圍歐洲寬頻展 InfoVision 「創新概念產品」獎。			
99/04	數位媒體儲存器、數位媒體播放器及數位機上盒獲 2010 精品銀質獎肯定。			
99/07	第一家首批產品「碳足跡標籤」網通廠商。			
99/07	全球第一 VDSL2 switch 及 CPE/IAD 產品獲 IPv6 Ready Logo Phase II。			
99/08	推出世界第一個綠色防火牆設備系列產品。			

年/月	重	要	紀	事
99/08	VDSL2	交換機設備入圍	2010 歐洲寬頻展 InfoVision	「綠色產品」獎。
99/09	獲經濟部產業科技發展獎-	傑出創新企業獎。		
99/10	獲全球第一張 VDSL2	家用設備碳足跡認證。		
99/12	完成全球首份「家用閘道器」及「家用網路基礎設備」	產品類別規則。		
99/12	榮獲第十一屆工業精銳獎	企業獎殊榮。		
100/10	盟創科技獲頒綠色典範獎。			
101/03	「博鰲亞洲論壇」亞洲競爭力報告，	合勤名列第 24、台灣排名第 3 企業。		

#### (四)長、短期業務發展計畫

##### 1.合勤投控公司：

###### (1)短期計畫

藉由投資控股公司之營運模式，將品牌及代工業務分業經營，透過 ZyXEL 既有品牌及通路拓展市場，貼近終端消費者以提升整體品牌競爭優勢與價值。透過盟創科技，建立以客戶為導向的營運管理模式，專注於新世代網通技術與整合的開發，有助於開拓更多的客戶，爭取更多的出貨量使產品深化。

###### (2)長期計畫

藉由投資控股公司之營運模式，整合集團企業之資源，對網通產業長期深耕與投資，提升資源運用及運籌管理之效益，以得到最佳之經營管理效率。

##### 2.合勤投控集團：

###### (1)短期計畫

憑藉深耕已久之用戶端網通產品的研發能量、市場需求的掌握度，致力發展家庭影音連網解決方案，期許成為市場技術領先者，提供消費者更貼近需求的產品與服務。面對現有網際網路位址 (IPv4) 用罄的挑戰，將致力於持續投入開發支援新一代網際網路位址 IPv6 之各項產品與解決方案，協助電信業者于其基礎網路架構能平順的轉換至 IPv6、並促進企業與家庭用戶更了解及擁抱 IPv6，享受新科技帶來之創新應用與增值服務。

###### (2)長期計畫

持續深耕品牌通路特別是新興國家，除現有行銷通路外，為了更貼近客戶，提供在地化的銷售與服務，已逐步增設全球行銷據點，拓展品牌通路服務範圍，同時搭配完整的通路商訓練、激勵計畫、廣告、參展等各類行銷活動，由點、線、面有深度地持續經營品牌業務。

技術上以整合固接與行動通訊局端、用戶端設備、網管系統、網路安全、多媒體應用為主，提供新一代寬頻接取網路完整的解決方案，以持續保持領先的競爭能力。

## 二、市場及產銷概況

### (一)市場分析

1.合勤投控公司：不適用。

2.合勤投控集團：

#### (1)主要商品(服務)市場占有率

在局端設備方面，依據市場研究機構 Infonetics 民國 100 年全球寬頻與電信設備

出貨產銷調查指出，合勤投控集團是全球第四大 COE VDSL Switch 產品供應商，市場佔有率為 5.6%。同時在 IPDSLAM G.SHDSL 產品，合勤投控集團在全球市場佔有率為 20.4% 為第二大供應商，僅次於 ZTE。

在全球 DSL 用戶終端設備市場調查，依據 Infonetics 調查報告民國 100 年合勤投控集團 DSL CPE 產品全球佔有率為 6.6% 排名居第五位。其中，VDSL Modem 寬頻用戶設備市場佔有率為全球第二，比重約為 18.7%、VDSL 整合型閘道器產品線總出貨量，在全球市場佔有率為 9%，排名為全球第三名的設備供應商。

在中小企業產品方面，依據市場研究機構 Infonetics 之研究統計，合勤投控集團之中小企業防火牆/整合性安全管理閘道器於價格帶美金 500 元以下市場，穩居全球領先之地位。

## (2)市場未來之供需狀況與成長性

隨著全球固網寬頻用戶持續成長、數位家庭聯網裝置比例持續成長，為了回應用戶持續提升的網路影音資料傳遞需求，各地電信和有線電視業者在頻寬升級的競賽腳步未曾停歇，成為全球 DSL CPE 和 Cable CPE 等用戶端寬頻接取設備產業成長的動能。

其中，促使 DSL 與 Cable Modem 整體出貨揚升的主要原因有以下三點：

- 全球各地區刺激寬頻政策落實，電信業者資本支出穩定，故陸續開出新標案，更促使品牌、代工廠商積極爭取訂單。

，有線電視業者（MSO）持續推展 DOCSIS 3.0 寬頻服務外，亦積極打入 SMB 市場，拓展客源。

*f* 新興市場經濟成長態勢確定，寬頻普及率低的新興國家，尤其以新近二年來高度成長的東南亞、拉丁美洲、中東以及非洲等開發中國家，為快速克服城鄉數位落差，近年來亦積極投入電信基礎建設，整體產業呈成長之趨勢。至民國 103 年之預估複合年平均成長率高達 8.9% 及 8%。

而歐美等成熟市場雖然 DSL 普及率已高，服務業者也持續推出 Voice、Data 網綁服務，帶動 IAD 等產品比重之成長。使得本年度不論是 DSL 或是 Cable Modem 的終端設備市場表現亮眼。

展望網通市場發展，光纖網路、WiMAX 系統建置及 IPTV 服務應用推廣，將是網通產業成長主要動力。

寬頻接取市場發展焦點，值得觀察：

- 新興市場持續扮演用戶增長之火車頭，成熟市場整合性產品比重持續提升，民國 100 年全球 DSL CPE 產業在新興市場新增用戶持續成長帶動，及歐美成熟市場換機需求支撐下，出貨量可望維持在 7,500 萬台左右。在 DSL 服務飽和度已高的歐美國家，雖然用戶成長速度明顯趨緩，然服務業者持續推出語音、影像等網綁服務，整合性 VDSL 產品（例如 IAD、Wireless DSL Router 等甚至是整合不同家庭聯網技術的產品）比重仍將持續提升，有助維持 DSL CPE 在成熟市場保持一定之市場保有量。在普及率已高的成熟市場，部分日韓業者逐漸轉而開拓中小企業用戶。儘管全球 DSL 新增用戶成長速度趨緩已是既定趨勢下，中國大陸等新興國家仍為 DSL 產業新增用戶成長之主要動能，也將扮演整體產業需求方向之關鍵因素。此外，在各國寬頻政策落實下，FTTx+DSL（ADSL2+，VDSL2）漸成主流，業者希望藉由 ADSL2+ 與 VDSL2 的傳輸高容量特性，以支援用戶多元之高畫質影音需求，可望帶動上述用戶端設備之換機及新購機市場成長，對於 VDSL 終端比重尤其有拉抬效果。

，成熟國家的電信營運商如 AT&T、DT、FT、KDDI、Telenor、Telefonica Spain 近年

來已開始逐步將業務拓展至其他國家，其中又以寬頻普及程度較低的新興國家為主。由於新興國家人民經濟能力較低，且營運商對於產品的性能要求仍在一定水準，因此，高性價比變成為業者採購產品的重要考量。

IPTV 發展，在各國電信業者持續推動 3 合 1 及 4 合 1 捆綁服務下，使得用戶持續成長，而市場版圖也逐漸由歐美國家擴展至新興市場，開發中國家市場成長也逐漸成為推動 IPTV 發展的主要動能。數位機上盒出貨預估在數位電視服務營運商持續推動下，以及民國 104 年後中國、俄羅斯、巴西等新興國家之數位化轉換，全球數位機上盒出貨將可突破 263 百萬台。

### (3) 競爭利基

- 全方位客製化價值

本集團擁有完整的寬頻技術及高度的技術自主能力，能夠提供全方位的產品線和產品組合，並能針對客戶需求提供量身訂做的解決方案。

- 重視研發及生產品質

本集團在全球擁有 2 個設計研發中心，每年平均投入高比例的研發經費，顯示了對於創新研發的重視。通過 ISO9001 的認證並取得通信業之品質 TL9000R5.0 的認證。此外，每年新開發上市的產品也獲得許多國際專業雜誌測試評比獎項，顯見具有優越之研發及生產能力。

### *f* 全球通暢之行銷網路及快速回應市場之需求

本集團 ZyXEL 品牌遍佈全球之服務據點，除可提供完備之產品售後服務，並可了解最新市場之需求及技術動態，使公司能於最短之時間推出企業端及家用端之需求，有利於產品行銷至世界各地。

### (4) 發展遠景之有利、不利因素與因應對策

- 有利因素

因應各項新興服務的需求，全球電信服務業者都積極規畫並投入新一代寬頻網路 2.0 的佈建。在新一代網路的佈建過程中，所規劃的相關產品線在未來都具有絕佳的成長力道與潛力。

#### A. 產品線涵蓋範圍完整

全球電信服務業者，為因應各項新興服務的需求，都積極規畫並投入新一代光纖、無線廣域網路、電信網路電視服務的佈建。這些佈建所需要的關鍵電信設備都已經包含於所規劃的電信產品線中。隨著全球經濟景氣的復甦以及家庭用戶求新求好的服務需求；本集團可望於近期內再度提升電信局端與用戶端設備的全球佔有率。

#### B. 優越的研發及客製化能力

未來各國電信服務業者規畫推出的服務方案將更多樣化，以滿足消費者的需求，所以客製化能力將是未來競爭中一項重要的因素。本集團向來注重關鍵技術的掌握，也使得客製化產品的開發彈性成為一項競爭優勢。已開發國家的電信服務業者為滿足消費者多媒體應用的需求，所以必須將基礎建設升級，以因應日益增加的高頻寬以及多元化服務的需求。新一代光纖產品包含被動光纖 GPON (PON)和主動光纖 Active Fiber(AON)新產品、VDSL 市場的高成長率居全球領先地位，客製化產品的開發效率以及遍佈全球的服務據點，均是競爭優勢。隨著使



用者對頻寬需求的大幅成長，網路光纖化也逐步在特定區域市場中展開，基礎光纖網路、WiMAX、3G Femtocell、LTE 無線廣域網路及 IPTV 新興服務的應用推廣，將會是電信產業下一波成長的主要動力。

隨著網路基礎建設的完善，網路多媒體化也是近幾年非常熱門的趨勢。電信業者包裹整合高畫質隨選視訊 VoD (Video-on-Demand)、IPTV 服務以及寬頻上網服務，亦稱為 Triple Play 服務。受惠於歐洲 IPTV 服務業者推廣及 STB 汰換升級，民國 100 年 IP Based 數位機上盒 總產量達 32.4 百萬台，總產值估達 769.7 億元新台幣，年成長率達 60.1%。近幾年來，各國電信業者紛紛投資設備及建置設備更新以提供 Triple Play 服務。本集團經過多年 IP STB 的軟硬體技術深耕，已積極切入 IPTV 產業生態鏈並已入選成為國際大廠合作夥伴進軍全球市場來共同爭取 IPTV 的龐大商機。

#### C.新興市場需求增加，網路產業前景無限

寬頻普及率低的新興國家，尤其以與近二年來高度成長的東南亞、拉丁美洲、中東以及非洲等開發中國家，為快速克服城鄉數位落差，近年來積極投入電信基礎建設。本集團為全球少數具備完整電信局端與用戶端設備的供應商，同時近年來於新興國家建置業務行銷與技術支援服務據點。

#### ，不利因素與因應對策

##### A.產業競爭激烈，市場價格滑落

已開發國家寬頻市場接近飽和，競爭程度白熱化，ADSL 客戶需求出現縮減，價格與數量均不如以往。

##### 因應對策

本集團早已預期此趨勢，並早已在 VDSL 高速網通產品的開發與佈局完成。為因應此一挑戰，除了積極與電信業者合作，電信業者可選擇點到點光纖到戶一次性的升級方案外，以 VDSL 產品與光纖設備透過技術的界接，讓業者享有低先期投資的漸次更新方案，並且透過多項創新應用的教育與推廣，提高市場接受度，持續深度開發已開發市場，保有優勢。

而開發中國家因尚處高度成長期，預期有相當的成長空間，將憑藉在歐美多年的成功經驗耕耘新興國家市場，以完整與高附加價值的產品線與品牌效益，滿足區域市場之差異化需求，並增加全球的市場佔有率。

##### B.產業進入門檻降低、競爭者眾

整合度愈來愈高的寬頻晶片，降低了產業進入障礙；另一方面，寬頻市場的成長，也吸引許多競爭者的投入。而價格方面，尤其在低階產品市場，成為市場競爭中的快速方法。

##### 因應對策

除了在產品設計的獨特與多樣化之外，也透過持續投入局端設備及整合性網路產品的開發，從關鍵技術與電信業者或主要的軟體提供者策略合作，以強化在產業生態鏈的角色與定位，掌握市場及技術發展趨勢，拉大與競爭對手的差異。

#### (二)主要產品之重要用途及產製過程

- 1.合勤投控公司：不適用。
- 2.合勤投控集團：

### (1)主要產品之重要用途

本公司產製的數據機、寬頻網路、區域無線網路、安全網路等系列產品，都是用來促進電腦通訊的設備。產品應用可包含：電腦對電腦、電腦對網際網路、電腦對傳真機及電腦對人各面向之功能等。

產品名稱	重要用途及功能
網路安全產品	本集團的防火牆將強大的虛擬私有網路 (VPN)、防火牆、網頁過濾、路由、寬頻共用、及網管功能整合在單機內，對於利用專線、ADSL服務上網的企業用戶，ZyWALL USG防火牆能全天候在網際網路與區域網路間提供一道安全的防護線，以確保區域網路內資源不受外來的駭客任意侵入、攻擊、剽竊或篡改。
VOIP網路電話	提供網路語音閘道器相關產品，讓使用者利用依般電話機即可透過網路使用通話服務；另外亦提供網路電話機可直接連上網路使用以降低通話成本。
交換器	為一具有多埠橋接器功能的網路交換設備，可疏通網路頻寬達到資料快速傳輸目的。
無線網路產品	提供符合 Wi-Fi /3G/WiMAX/LTE 標準之無線網路產品，作為網路連線應用之設備。 提供高規格之跳展頻技術與雷達信號處理追蹤技術之無線通信機。
寬頻多重服務閘道器	寬頻多重服務閘道器/無線路由器系列產品提供不同的無線網路接取技術，整合無線網路、寬頻網路技術、路由技術等具多功能閘道器設備，可滿足使用者不同應用及頻寬的需求。
儲存設備	集中性的資料儲存容量擴充方式，可有效管理網路資源，並且降低個人電腦上硬碟損毀的風險及達到資料備份之需求。
多媒體連網產品	提供STB 數位機上盒，滿足不同數位匯流之應用服務。
網路管理應用軟體	相關網路設備的管理和行為的控制，透過瀏覽器介面即可進行企業整體網路管理的完整解決方案，可協助企業進行網路設備的組態設定、管理、監控、及問題排除，有效減輕管理者的工作負荷，縮短網路管理的時間。
局端設備	藉由機架型與盒式型，提供多樣且不同埠數的MSAN產品線。從8埠到1000埠以上，高度從1U 到12.5U的大型機架，提供滿足客戶不同環境安裝需求的完整解決方案。

### (2)主要產品產製過程

生產過程可分成兩部份：前段工程(訂單性生產)及後段工程(依訂單生產)，各段工程細節如下：

#### • 前段工程：

半成品發工 → 物料成形 → 錫膏網印 → SMD 零件置放 → 迴焊 → AOI 檢驗 → DIP 插件 → 錫爐波焊 → 零件補焊 → 功能測試 → 製程中檢驗 → 老化篩選 → 功能測試 → 製程檢驗 → 半成品入庫

#### • 後段工程：

成品發工 → 配料備料 → 組裝 → 功能測試 → 包裝 → 最後檢驗 → 成品入庫

à 出貨檢驗 à 出貨

(三)主要原料供應狀況

- 1.合勤投控公司：不適用。
- 2.合勤投控集團：

主要原料為Chip set、ASIC IC、CPU等IC零件及PCB板(電路板)，並與各供應商均維持良好的合作關係，貨源自主，並無關鍵性零組件受控制之情形，電子或機構零件皆由國內廠商供應，無採購匱乏之風險。主要原料及供應商如下：

主要原料	供應商
Chip set	NEC(Ikanos)、Lantiq、Ralink、全科(Broadcom)、MTK(聯發科)
ASIC IC	Atheros、NEC(Altera)
CPU	Infineon、Intel、Freescale
PCB 版	瀚宇博德、峻新、中德

(四)最近二年度主要產品別或部門別毛利率重大變化之說明：(毛利率較前一年度變動達百分之二十者，應分析造成價量變化之關鍵因素及對毛利率影響)

- 1.合勤投控公司：不適用。
- 2.合勤科技：

(1)最近二年度主要產品毛利比較表

單位：新台幣千元

項 目	100 年度	99 年度	增減變動	變動比率
銷貨收入	13,281,729	13,437,802	-156,073	-1.16%
銷貨毛利	3,008,770	3,052,329	-43,559	-1.43%
毛利率(%)	22.65%	22.71%	-0.06%	-0.26%

(2)最近二年度毛利率變動率達百分之二十之原因：最近二年度毛利率變動率未達百分之二十。

3.盟創科技：

(1)最近二年度主要產品毛利比較表

單位：新台幣千元

項 目	100 年度	99 年度	增減變動	變動比率
銷貨收入	8,693,741	-	8,693,740	100.00%
銷貨毛利	878,153	-	878,153	100.00%
毛利率(%)	10.10%	-	10.10%	100.00%

(2)最近二年度毛利率變動率達百分之二十之原因：盟創科技於民國100年始成立，故無前一年度資訊。

(五)主要進銷貨供應商及客戶名單

- 1.合勤投控公司：不適用。
- 2.合勤科技：

(1)最近二年度任一年度中曾占全年度進貨總額10%以上之主要供應商資料

單位：新台幣千元

項目	100 年度				99 年度				101 年截至第一季止			
	名稱	金額	占進貨淨額比率(%)	與發行人關係	名稱	金額	占進貨淨額比率(%)	與發行人關係	名稱	金額	占進貨淨額比率(%)	與發行人關係
1	盟創科技	6,650,800	74.13	子公司	合勤無錫	1,842,730	16.70	孫公司	盟創科技	1,462,801	82.29	子公司
	其它	2,321,479	25.87		其它	9,188,821	83.30		其它	314,861	17.71	
	進貨淨額	8,972,279	100.00		進貨淨額	11,031,551	100.00		進貨淨額	1,777,662	100.00	

變動原因：民國 100 年度分割為品牌公司-合勤科技及專業代工-盟創科技，因此造成進貨金額低。

(2)最近二年度任一年度中曾占全年度銷貨總額10%以上之客戶資料

單位：新台幣千元

項目	100 年度				99 年度				101 年度截至第一季止			
	名稱	金額	占銷貨淨額比率(%)	與發行人關係	名稱	金額	占銷貨淨額比率(%)	與發行人關係	名稱	金額	占銷貨淨額比率(%)	與發行人關係
1	乙客戶	4,451,100	33.51	無	甲客戶	2,270,641	16.90	孫公司	甲客戶	581,150	27.84	孫公司
2	甲客戶	2,805,753	21.12	孫公司	乙客戶	1,999,466	14.88	無	丙客戶	434,960	20.84	孫公司
	其它	6,024,876	45.37		其它	9,167,695	68.22		其他	1,071,220	51.32	
	銷貨淨額	13,281,729	100.00		銷貨淨額	13,437,802	100.00		銷貨淨額	2,087,330	100.00	

變動原因：主係因本年度國防部標案定期出貨，原銷售對象對本公司產品需求增加，而其他客戶本年度訂單減少所致。

3.盟創科技：

(1)最近二年度任一年度中曾占全年度進貨總額10%以上之主要供應商資料

單位：新台幣千元

項目	100 年度				99 年度				101 年截至第一季止			
	名稱	金額	占進貨淨額比率(%)	與發行人關係	名稱	金額	占進貨淨額比率(%)	與發行人關係	名稱	金額	占進貨淨額比率(%)	與發行人關係
1	無錫盟創	2,171,292	27.04	孫公司	-	-	-	-	無錫盟創	370,625	18.89	孫公司
	其它	5,858,758	72.96		其它	-	-	-	其它	1,591,258	81.11	
	進貨淨額	8,030,050	100.00		進貨淨額	-	-	-	進貨淨額	1,961,883	100.00	

變動原因：盟創科技於民國 100 年度始營運，故無前年度資料可比較。

(2)最近二年度任一年度中曾占全年度銷貨總額10%以上之客戶資料

單位：新台幣千元

項目	100 年度				99 年度				101 年度截至第一季止			
	名稱	金額	占銷貨淨額比率(%)	與發行人關係	名稱	金額	占銷貨淨額比率(%)	與發行人關係	名稱	金額	占銷貨淨額比率(%)	與發行人關係
1	A 客戶	6,640,912	76.39	子公司	-	-	-	-	A 客戶	1,462,769	67.00	子公司
2	B 客戶	496,151	5.71	無	-	-	-	-	B 客戶	154,548	7.08	
	其它	1,556,677	17.90		其它	-	-	-	其他	566,062	25.92	
	銷貨淨額	8,693,740	100.00		銷貨淨額	-	-	-	銷貨淨額	2,183,379	100.00	

變動原因：盟創科技於民國 100 年度始營運，故無前年度資料可比較。

(六)最近二年度生產量值表

1.合勤投控公司：不適用。

2.合勤科技：

單位：台/新台幣千元

主要商品	100 年度			99 年度		
	產能	產量	產值	產能	產量	產值
寬頻產品	-	7,992,175	7,227,186	11,712,020	8,306,397	7,086,998
局用設備產品	-	65,701	832,871	822,027	582,998	1,698,644
其他	-	-	912,222	-	-	-
合計	-	8,057,876	8,972,279	12,534,047	8,889,395	8,785,642

變動原因：民國 100 年分割為品牌公司-合勤科技及專業代工公司-盟創科技，基於品牌營運僅從事部分專案生產，因此 100 年度將產值、產值以進貨量、值替代。

3.盟創科技：

單位：台/新台幣千元

主要商品	100 年度			99 年度		
	產能	產量	產值	產能	產量	產值
寬頻產品	6,958,906	6,819,728	6,230,877	-	-	-
局用設備產品	682,457	668,808	1,684,293	-	-	-
其他	10,007,145	9,807,002	142,040	-	-	-
合計	17,648,508	17,295,538	8,057,210	-	-	-

變動原因：盟創科技於民國 100 年度始營運，故無前年度資料可比較。

(七)最近二年度銷售量值表

1.合勤投控公司：不適用。

2.合勤科技：

單位：台/新台幣千元

主要商品	100 年度				99 年度			
	內銷		外銷		內銷		外銷	
	量	值	量	值	量	值	量	值
寬頻產品	831,871	749,414	6,898,171	7,267,798	731,778	923,642	7,687,844	7,989,787
局用設備產品	11,979	187,436	70,537	464,003	19,316	335,824	566,055	2,003,947
其他(註)	-	4,508,480	-	104,597	-	2,084,349	-	100,253
合計	843,850	5,445,330	6,968,708	7,836,398	751,094	3,343,815	8,253,899	10,093,987

註：因商品種類眾多且數量單位不一，較無一致之數量統計，故僅依產品類別之銷售額表示。

3.盟創科技：

單位：台/新台幣千元

主要商品	100 年度				99 年度			
	內銷		外銷		內銷		外銷	
	量	值	量	值	量	值	量	值
寬頻產品	5,540,551	5,417,544	756,177	1,102,155	-	-	-	-
局用設備產品	195,986	1,312,809	430,793	740,046	-	-	-	-
其他(註)	1,914,588	61,028	480,709	60,159	-	-	-	-
合計	7,651,125	6,791,381	1,667,679	1,902,360	-	-	-	-

註：因商品種類眾多且數量單位不一，較無一致之數量統計，故僅依產品類別之銷售額表示，另盟創科技於民國 100 年度始營運，故無前年度資料可比較。

### 三、從業員工概況

最近二年度及截至年報刊印日止從業員工資料：

#### (一)合勤控股公司：

年 度		100 年度	99 年度	當年度截至 101 年 03 月 31 日
管理人員合計		61	5	61
平均年歲		36.51	48.48	36.71
平均服務年資(註 1)		4.59	8.04	4.58
學歷 分布 比率 (%)	博士	3.28%	40.00%	3.28%
	碩士	37.70%	40.00%	36.07%
	大專(含以下)	59.02%	20.00%	60.65%

註 1：因合勤控股公司之人員係由合勤科技轉入，故承認其原公司之服務年資。

#### (二)合勤投控集團：

##### 1.合勤科技

年 度		100 年度	99 年度	當年度截至 101 年 03 月 31 日
員 工 人 數	研發	227	870	238
	製造	22	291	18
	行銷	201	213	210
	管理	35	118	28
	直接員工	16	378	9
	合計	501	1,870	503
平均年歲		34.00	33.10	33.90
平均服務年資		4.2	4.3	4.1
學歷 分布 比率 (%)	博士	0.01%	0.64%	0.01%
	碩士	51.50%	40.53%	51.09%
	大專(含以下)	48.50%	58.83%	48.90%

## 2. 盟創科技

年 度		100 年度	99 年度	當年度截至 101 年 03 月 31 日
員 工 人 數	研發	572	-	511
	製造	247	-	246
	行銷	116	-	103
	管理	33	-	33
	直接員工	296	-	286
	合計	1264	-	1179
平均年歲		33.40	-	33.67
平均服務年資		5.84	-	4.99
學 歷 分 布 比 率 (%)	博士	0.48%	-	0.34%
	碩士	38.92%	-	38.42%
	大專（含以下）	60.60%	-	61.24%

註 1：因盟創科技之人員係由合勤科技分割轉入，故承認其原公司之服務年資。

註 2：盟創科技於民國 100 年度始營運。

## 四、環保支出資訊

1. 合勤投控公司：不適用。

2. 合勤投控集團：

(1) 依法令規定，應申領污染設施設置許可證或污染排放許可證或應繳納污染防治費用或應設立環保專責單位人員者，其申領、繳納或設立情形之說明：

合勤投控集團營運活動並無特殊汙染產生，故無須污染設施設置許可證或污染排放許可證等要求。另合勤投控集團民國100年污染防治費用係依科學園區管理局按既定費率收取，共支付新台幣723,622元。

(2) 防治環境污染主要設備之投資及其用途與可能產生效益：無。

(3) 最近二年度及截至公開說明書刊印日期止，公司改善環境污染之經過，其有污染糾紛事件者，並應說明其處理經過：無。

(4) 最近二年度及截至公開說明書刊印日止，公司因污染環境所受損失、處分之總額，並揭露其未來之因應對策及可能之支出：

合勤投控集團最近二年度及截至公開說明書刊印日止並無因環境污染受到主管機關處罰之情事。

(5) 目前污染狀況及其改善對公司盈餘、競爭地位及資本支出之影響及未來二年度預計之重大環保資本支出：無。

## 五、勞資關係

1.公司各項員工福利措施、進修、訓練、退休制度與其實施狀況，以及勞資間之協議與各項員工權益維護措施情形：

(1)本集團設有職工福利委員會，透過員工選舉產生之福利委員會運作，辦理各項福利事項，進而促進勞資間之關係更和諧。

(2)福利措施

A.全體員工除投保勞工保險及全民健康保險外，另投保團體險(含壽險、意外險、醫療險、癌症險及配偶、子女醫療險及癌症險)。

B.結婚、生育、死亡補助慰問金。

C.年節及生日贈送禮品。

D.辦理新進及以職能為導向之專業課程訓練。

E.旅遊及各項社團活動補助。

F.辦理優秀員工分紅、入股。

(3)退休制度

依勞動基準法規定自八十年五月起設立勞工退休準備金監督委員會並按月提撥退休金基金存入中央信託局，由勞工退休準備金監督委員會管理之。自九十四年七月一日起，員工選擇適用勞工退休金條例之退休金制度者，按其每月薪資百分之六提撥至勞工保險局之個人退休金專戶。

2.最近二年度及截至公開說明書刊印日止，公司因勞資糾紛所遭受之損失，並揭露目前及未來可能發生之估計金額與因應措施，如無法合理估計者，應說明無法合理估計之事實：

本集團一向重視勞工福利與權益，勞資關係和諧，從未發生勞資糾紛遭受損失；未來仍將加強各項主管之領導技能，並建立多管道之意見溝通及系統，對員工困難與問題能迅速處理，以期消弭勞資糾紛於無形。



## 六、重要契約

1.合勤投控公司：無。

2.合勤投控集團：

### (1)合勤科技

契約性質	當事人	契約起迄日期	主要內容	限制條款
產品銷售合約	代理商、電信公司	100~103	本公司產品之銷售及相關衍生之服務。	無
授權合約	數家國內外科技公司	100~102	本公司產品所需之技術授權如IPAV、STB、Digital、antivirus等技術之授權。	無
工程合約	椿達、北區電機、詮宏等公司	100~101	本公司園區分公司水電、機電、空調等工程。	無
不動產租約	科學工業園區管理局及園區公司	99~113	園區公有土地一筆暨出租廠房予園區公司。土地為每月付租金一次，租賃期間，如遇政府調整地價時，本租約之租金亦隨同調整之，惟已繳部份，不再追收或退回。另有租用台北辦公室。	無

### (2)盟創科技

契約性質	當事人	契約起迄日期	主要內容	限制條款
產品銷售合約	數家跨國公司、電信公司	100~103	本公司產品之銷售及相關衍生之服務。	無
技術合作	數家國內學術或研究機構	100~102	新興技術之合作研發含學術單位及本公司產品之系統整合。	無
授權合約	數家國內外科技公司	100~103	本公司新產品所需之技術授權如LTE、Femtocell、GPON、IPAV、WiMAX、STB、Digital等技術之授權。	無
工程合約	立明、英盛、椿達、三菱電梯等公司	100~101	本公司廠區交換機、水電、機電、電梯、空調等工程。	無
不動產租約	科學工業園區管理局	100~113	園區公有土地二筆暨宿舍。土地為每月付租金一次，租賃期間，如遇政府調整地價時，本租約之租金亦隨同調整之，惟已繳部份，不再追收或退回。另租用廠房倉庫用及出租停車位。	無

## 陸、財務概況

### 一、最近五年度簡明資產負債表及損益表

#### (一)簡明資產負債表

單位：新台幣千元

年 度 項 目	最近五年度財務資料(註1)					當年度截至 101年3月31日 財務資料
	100年度	99年度	98年度	97年度	96年度	
流 動 資 產	156,110	548	—	—	—	1,131,403
基 金 及 投 資	10,307,453	9,295,727	—	—	—	9,073,240
固 定 資 產	—	—	—	—	—	—
無 形 資 產	—	—	—	—	—	—
其 他 資 產	27	—	—	—	—	27
資 產 總 額	10,463,590	9,296,275	—	—	—	10,204,670
流 動 負 債	分配前	228,853	11,656	—	—	240,490
	分配後	764,179	321,885	—	—	—
長 期 負 債	—	—	—	—	—	—
其 他 負 債	1,717	—	—	—	—	1,749
負 債 總 額	分配前	230,570	11,656	—	—	242,239
	分配後	765,896	321,885	—	—	—
股 本	5,024,353	5,170,483	—	—	—	5,024,353
資 本 公 積	3,991,657	4,141,319	—	—	—	3,994,448
保 留 盈 餘	分配前	1,463,043	742,514	—	—	1,341,910
	分配後	927,717	432,285	—	—	—
累 積 換 算 調 整 數	40,611	-25,773	—	—	—	12,368
未 認 列 為 退 休 金 成 本 之 淨 損 失	-2,088	-1,505	—	—	—	-2,088
金 融 商 品 未 實 現 損 益	174,782	208,066	—	—	—	55,146
庫 藏 股	-459,338	-950,485	—	—	—	-463,706
股 東 權 益 總 額	分配前	10,233,020	9,284,619	—	—	9,962,431
	分配後	9,697,694	8,974,390	—	—	—

註1：本公司於99年始成立，故無99年以前各年度資訊。另上列財務資料均經會計師查核簽證。

註2：本公司100年度之盈餘分配數尚未經股東會同意通過，此為擬分配預估數。

## (二)簡明損益表

單位：新台幣千元

項 目	最近五年度財務資料(註1)					當年度截至 101年3月31日 財務資料
	100年度	99年度	98年度	97年度	96年度	
營業收入	1,409,473	758,408	—	—	—	30,474
營業毛利	1,409,473	758,408	—	—	—	-99,013
營業損益	1,289,416	742,514	—	—	—	-120,985
營業外收入及利益	—	—	—	—	—	—
營業外費用及損失	—	—	—	—	—	—
繼續營業部門 稅前損益	1,289,416	742,514	—	—	—	-120,985
繼續營業部門 損益	1,254,491	742,514	—	—	—	-120,985
停業部門損益	—	—	—	—	—	—
非常損益	—	—	—	—	—	—
會計原則變動 之累積影響數	—	—	—	—	—	—
本期損益	1,254,491	742,514	—	—	—	-121,133
追溯調整前 每股盈餘	2.61	1.55	—	—	—	-0.25
追溯調整後 每股盈餘	2.61	1.55	—	—	—	—

註1：本公司於99年始成立，故無99年以前各年度資訊。另上列財務資料均經會計師查核簽證。

註2：本公司100年度之盈餘分配數尚未經股東會同意通過，此為擬分配預估數。

## (五)最近五年度簽證會計師姓名及查核意見

年度	會計師事務所名稱	簽證會計師	查核意見
99	安侯建業聯合會計師事務所	魏興海、張字信	修正式無保留意見
100	安侯建業聯合會計師事務所	魏興海、黃海寧	修正式無保留意見

## 二、最近五年度財務分析

年 度		最近五年度財務分析(註1)					當年度截至 101年3月31日	
		100年度	99年度	98年度	97年度	96年度		
財務結構(%)	負債占資產比率	2.20	0.13	—	—	—	2.37	
	長期資金占固定資產比率	—	—	—	—	—	—	
償債能力%	流動比率	68.21	4.70	—	—	—	470.46	
	速動比率	68.03	2.46	—	—	—	470.34	
	利息保障倍數	—	—	—	—	—	—	
經營能力	應收款項週轉率(次)	註3	註3	—	—	—	註3	
	平均收現日數	註3	註3	—	—	—	註3	
	存貨週轉率(次)	註3	註3	—	—	—	註3	
	應付款項週轉率(次)	註3	註3	—	—	—	註3	
	平均銷貨日數	註3	註3	—	—	—	註3	
	固定資產週轉率(次)	註3	註3	—	—	—	註3	
	總資產週轉率(次)	註3	註3	—	—	—	註3	
獲利能力	資產報酬率(%)	12.70	22.22	—	—	—	-4.69	
	股東權益報酬率(%)	12.85	22.24	—	—	—	-4.80	
	占實收資本比率(%)	營業利益	25.66	38.30	—	—	—	-9.63
		稅前純益	25.66	38.30	—	—	—	-9.63
	純益率(%)	89.00	98.63	—	—	—	122.34	
	每股盈餘(元)	2.61	1.55	—	—	—	-0.25	
現金流量	現金流量比率(%)	171.27	11.04	—	—	—	-1.71	
	現金流量允當比率(%)	126.76	—	—	—	—	125.44	
	現金再投資比率(%)	0.80	0.01	—	—	—	-0.04	
槓桿度	營運槓桿度	1.00	0.99	—	—	—	1.00	
	財務槓桿度	1.00	1.00	—	—	—	1.00	

最近二年度增減比例超過 20%之差異分析：  
 1.速動比率增加約 26.63%，主係因本期其他應收款關係人及應付所得稅較上期增加所致。  
 2.現金再投資比率增加約 56.61%，主係因本期淨現金流量較上期增加，另長期投資亦較上期增加所致。

註1：上列各年度財務資料均經會計師查核簽證。

註2：部份財務比例係以換算為全年度資訊計算。

註3：本公司係以投資為目的之投資控股公司，該等比率不適用。

## 財務分析計算公式

### 1.財務結構

(1)負債占資產比率=負債總額/資產總額。

(2)長期資金占固定資產比率=(股東權益淨額+長期負債)/固定資產淨額。

### 2.償債能力

(1)流動比率=流動資產/流動負債。

(2)速動比率=(流動資產-存貨-預付費用)/流動負債。

(3)利息保障倍數=所得稅及利息費用前純益/本期利息支出。

### 3.經營能力

(1)應收款項(包括應收帳款與因營業而產生之應收票據)週轉率=銷貨淨額/各期平均應收款項(包括應收帳款與因營業而產生之應收票據)餘額。

(2)平均收現日數=365/應收款項週轉率。

(3)存貨週轉率=銷貨成本/平均存貨額。

(4)應付款項(包括應付帳款與因營業而產生之應付票據)週轉率=銷貨成本/各期平均應付款項(包括應付帳款與因營業而產生之應付票據)餘額。

(5)平均銷貨日數=365/存貨週轉率。

(6)固定資產週轉率=銷貨淨額/固定資產淨額。

(7)總資產週轉率=銷貨淨額/資產總額。

### 4.獲利能力

(1)資產報酬率=[稅後損益+利息費用×(1-稅率)]/平均資產總額。

(2)股東權益報酬率=稅後損益/平均股東權益淨額。

(3)純益率=稅後損益/銷貨淨額。

(4)每股盈餘=(稅後淨利-特別股股利)/加權平均已發行股數。

### 5.現金流量

(1)現金流量比率=營業活動淨現金流量/流動負債。

(2)淨現金流量允當比率=最近五年度營業活動淨現金流量/最近五年度(資本支出+存貨增加額+現金股利)。

(3)現金再投資比率=(營業活動淨現金流量-現金股利)/(固定資產毛額+長期投資+其他資產+營運資金)。

### 6.槓桿度：

(1)營運槓桿度=(營業收入淨額-變動營業成本及費用)/營業利益。

(2)財務槓桿度=營業利益/(營業利益-利息費用)。

三、民國一〇〇年度財務報告之監察人審查報告書：詳見第 72 頁。

四、民國一〇〇年度財務報表：詳見附錄 A。

五、民國一〇〇年度經會計師查核簽證之母子公司合併財務報表：詳見附錄 B。

六、公司及其關係企業最近年度及截至年報刊印日止，如有發生財務週轉困難情事，應列明對本公司財務狀況之影響：無。

## 柒、財務狀況及經營結果之檢討分析與風險事項

### 一、財務狀況

單位：新台幣千元

項 目	年 度	100 年	99 年	差 異	
				金 額	%
流動資產		156,110	548	155,562	28,387.22
投 資		10,307,453	9,295,727	1,011,726	10.88
固定資產		—	—	—	—
無形資產		—	—	—	—
其他資產		27	—	27	100.00
資產總額		10,463,590	9,296,275	1,167,315	12.56
流動負債		228,853	11,656	217,197	1,863.39
其他負債		1,717	—	1,717	100.00
負債總額		230,570	11,656	218,914	1,878.12
股 本		5,024,353	5,170,483	-146,130	-2.83
資本公積		3,991,657	4,141,319	-149,662	-3.61
保留盈餘		1,463,043	742,514	720,529	97.04
股東權益其他項目		-246,033	-769,697	523,664	68.04
股東權益總額		10,233,020	9,284,619	948,401	10.21

1. 前後期變動超過 20% 且變動金額超過一千萬以上者，分析說明如下：

(1) 本期流動資產較上期增加，主係對關係人產生其他應收款計 100,156 千元所致。

(2) 本期流動負債較上期增加，主係對關係人產生其他應付款計 50,012 千元，及採聯合稅制致應付所得稅計 135,043 千元，另預收勞務收入計 11,664 千元所致。

(3) 保留盈餘較上期增加，主係本期稅後淨利較上期增加 511,977 千元所致。

(4) 股東權益其他項目較上期增加，主係本期註銷庫藏股所致。

2. 財務狀況變動影響及因應計劃：對財務狀況無顯著影響。

## 二、經營結果

### (一)經營結果分析

單位：新台幣千元

項 目 \ 年 度	100 年度	99 年度	增(減)金額	變動比例%
營業收入總額	1,409,473	758,408	651,065	85.85
減：銷貨退回及折讓	—	—	—	—
營業收入淨額	1,409,473	758,408	651,065	85.85
營業成本	—	—	—	—
已(未)實現聯屬公司 間銷貨利益	—	—	—	—
營業毛利	1,409,473	758,408	651,065	85.85
營業費用	120,057	15,894	104,163	655.36
營業利益	1,289,416	742,514	546,902	73.66
營業外收入及利益	—	—	—	—
營業外費用及損失	—	—	—	—
稅前利益(損失)	1,289,416	742,514	546,902	73.66
所得稅費用(利益)	34,925	—	34,925	100.00
純 益(損)	1,254,491	742,514	511,977	68.95
<p>1.前後期變動超過 20%且變動金額超過一千萬以上者，分析說明如下：</p> <p>(1)本期營業收入增加，主係來自子公司之依權益法認列投資收入增加計 541,780 千元、勞務收入增加計 109,919 千元所致。</p> <p>(2)本期營業費用增加，主係本公司自民國 99 年 8 月始營運，另管理人員於民國 100 起正式到位所致。</p> <p>(3)本期所得稅費用增加，主係繳納 99 年度未分配盈餘加徵 10%稅額計 34,925 千元。</p> <p>2.預期未來一年銷售數量及依據：未編製財務預測，故不適用。</p> <p>3.公司未來財務業務之可能影響：無重大影響。</p> <p>4.因應計劃：不適用。</p>				

### (二)營業毛利變動分析

本公司營業收入主要來自投資收入及勞務收入，因未有營業成本，故不適用。

### 三、現金流量

#### (一)最近年度現金流量變動之分析

##### 1.本年度現金流量變動分析

單位:新台幣千元

期 初 現 金 餘 (民國 100 年 1 月 1 日)	全年來自營 業 活 動 淨 現 金 流 量 (民國 100 年)	全年因投資 及融資活動 淨現金流量 (民國 100 年)	現 金 剩 餘 ( 不 足 ) 數 額 (民國 100 年 12 月 31 日)	現 金 不 足 額 之 補 救 措 施	
				投 資 計 劃	融 資 計 劃
287	391,958	-337,101	55,144	-	-

(1)營業活動之現金流入 391,958 千元：

主係因獲配子公司合勤科技之現金股利 361,934 千元所致。

(2)投資及融資活動之現金流出 337,101 千元：

主係因發放現金股利 310,229 千元及買回庫藏股計 76,845 千元所致。

2.現金不足額之補救措施：無現金不足額之情形。

##### 3.最近兩年度流動性分析

項 目 \ 年 度	100 年度	99 年度	增減比率 %
現金流量比率 (%)	171.27	11.04	1,451.36
現金流量允當比率 (%)	126.76	-	100.00
現金再投資比率 (%)	0.80	0.01	7,900.00

最近二年度增減比例超過 20%之差異分析：

1.現金流量比率增加 1,451.36%，主係本期營業活動之淨現金流量增加計 390,671 千元所致。

2.現金流量允當比率增加 100.00%，主係本公司民國 99 年度始營運，未有前 5 年度資訊，故不擬分析之。

3.現金再投資比率增加 7,900.00%，主係本期淨現金流量較上期增加，另長期投資亦較上期增加所致。

#### (二)未來一年現金流動性分析

##### 1.未來一年現金流量變動情形分析：

單位：新台幣千元

期 初 現 金 餘 額	預計全年來自營 業 活 動 淨 現 金 流 量	預計全年來自投 資、融資活動淨 現 金 流 量	預計現金剩餘 ( 不 足 ) 數 額	預 計 現 金 不 足 額 之 補 救 措 施	
				投 資 計 劃	融 資 計 劃
55,144	898,383	-585,326	368,201	-	-

(1)營業活動之現金流入 898,388 千元：

主係因獲配子公司現金股利所致。



(2)融資活動之現金流出 585,326 千元：

主係因本期發放股東現金股利及償還子公司之資金貸與款所致。

2.預計現金不足額之補救措施及流動性分析：無。

#### 四、重大資本支出對財務業務之影響

公司最近年度並無重大資本支出。

#### 五、最近年度轉投資政策、其獲利虧損之主要原因、改善計畫及未來一年投資計畫

##### 1.最近年度轉投資政策

本公司為執行產業控股及獨立發展政策並提升整體經營績效，以強化市場競爭力，民國九十九年十月十五日董事會決議通過將子公司合勤科技之產品事業群下各營運事業處分割移轉予盟創科技，並訂民國一〇〇年一月一日為分割基準日，將屬於合勤科技之產品事業部門相關資產與負債分割予盟創科技股份有限公司，本公司將合勤科技帳面價值 3,530,734 千元營業淨資產，以每股 10.51 元作價換取盟創科技每股票面 10 元之普通股一股，本公司共計取得盟創科技新發行之普通股 336,081 千股，分割後合勤科技及盟創科技均為本公司百分之百控制之子公司。

##### 2.其獲利或虧損之主要原因及改善計畫

單位：新台幣千元

轉投資事業	100 度投資(損)益	原因	改善計畫
合勤科技	1,623,781	投資效益顯現	—
盟創科技	-485,034	尚屬營運初期，投資效益未顯現	—

##### 3.未來一年投資計畫：無。

#### 六、風險事項應分析評估最近年度及截至年報刊印日止之下列事項

本集團將對營運及獲利可能造成影響之各項潛在風險進行管理，以減輕相關利害關係人、股東受風險之影響。本集團之風險管理組織及相關監督機制，簡述如下：

- 1.高階經營主管會議：定期每月舉行，由控股公司執行長、財務長及各子公司處級主管參加。子公司處級主管於會議中報告每月的經營成果、財務狀況及關鍵績效指標之執行情形。另每年皆針對營運方向與預算提出年度計畫，且定期追蹤執行進度，動態檢視可能風險與相應調整措施。
- 2.控股公司各部門：就人資、財務、法務、資訊，策略等相關功能制訂集團政策，以統整集團重點策略方向。各功能部門與子公司間透過定期會議，建立良好雙向及橫向溝通機制，以因應可能之風險。
- 3.控股公司稽核室：定期查核子公司相關財務及業務方面，內部控制制度設計及執行之允當性，並定期呈報監察人及董事會。
- 4.子公司：業務方面包括關鍵績效指標之各項因素執行情形、分析優劣勢、產品、市場及同業競爭情形，並提出相關因應對策；財務方面包括匯率、利率及客戶之信用風險等不同風

險制訂其風險管理策略，並呈報管理階層。

#### (一)風險因素

##### 1.利率、匯率變動、通貨膨脹情形對公司損益之影響及未來因應措施：

###### (1)合勤投控公司：

合勤投控公司係以股份轉換方式成立，主要資產為長期投資，損益則來自對轉投資公司之損益認列。轉投資公司對利率、匯率、通貨膨脹均有如下所述之因應措施，尚不致對本公司產生重大影響。

###### (2)合勤投控集團：

• 利率：利息收支金額占各該年度營業收支之比率甚微，故利率變動對公司損益影響有限。公司將資金投入業務拓展並保留營運所需的週轉金之外；基於保守穩健原則，將閒置資金存放於信用良好之金融機構或以保本且安全性高之投資標的為主要理財工具，以兼顧安全及合理收益。公司雖無大額借貸的情形，但隨時掌握利率市場變動，以備營運所需時，可採取必要的因應措施，以降低對公司的影響。

， 匯率：公司外銷比例逾半，為降低匯兌風險，隨時掌握市場資訊及匯率走勢，評估公司外匯部位的風險，適時採取避險作業，期降低對公司的不利影響。

*f* 通貨膨脹：隨時掌握市場通貨膨脹之情形，並適時調整對客戶之報價以減少影響。

##### 2.從事高風險、高槓桿投資、資金貸與他人、背書保證及衍生性商品交易之政策、獲利或虧損之主要原因及未來因應措施：

###### (1)合勤投控公司：

為執行產業控股及獨立發展政策並提升整體經營績效，以強化市場競爭力，合勤投資控股公司以股份轉換方式成立，主要資產及損益均來自轉投資事業，並不從事高風險、高槓桿之投資。另資金貸與他人、背書保證及衍生性商品之交易均依據所訂之「資金貸與他人作業程序」、「背書保證作業程序」、「從事衍生性商品交易處理程序」及「取得或處分資產處理程序」辦理。

###### (2)合勤投控集團：

• 本集團之投資理財穩健保守，並無從事高風險、高槓桿投資。

， 資金貸與主要係屬於因法令規定對關係人銷貨所產生之應收帳款超過三個月而轉列者或關係人之短期資金融資需要而貸與，另若關係人因業務往來而有資金需求時，亦可依公司所訂之作業程序進行資金貸與作業。

*f* 背書保證僅對轉投資百分之五十以上之子公司申請銀行借款額度，或因參與標案所需的保證函提供保證。

„ 避險策略係以達成能夠規避大部份市場價格風險為目的，均屬非以交易為目的。對於衍生性商品交易向來採保守態度操作，以往年度亦只承作遠期外匯合約從事避險作業。

...合勤投控集團已經董事會通過「資金貸與他人作業程序」、「背書保證作業程序」、「衍生性商品交易處理程序」、「取得或處份資產處理程序」等作業辦法，以規範相關之作業。

### 3.未來研發計畫及預計投入之研發費用：

#### (1)合勤投控公司：

本公司主要營業項目為長期投資，尚無研發需求。而轉投資公司則視本身產業所需投入未來產品之研發。

#### (2)合勤投控集團：

未來三至五年產品開發方向，將以既有的有線寬頻網路技術為基礎，持續投入高速交換，加強無線寬頻的耕耘，並整合網路安全及各類寬頻應用與服務管理等領域之技術研發佈局，以在新世代整合網路時代中保持領先的國際競爭優勢。未來的研發計畫及產品如下列示：

- IP為基礎的各種寬頻局端與用戶端設備。
- ，各類數位家庭多媒體應用產品以及智慧家庭能源管理解決方案。
- f** 高階企業用戶防火牆及資訊安全整合解決方案。
- //** 無線寬頻網路產品線。
- ...網路儲存產品線。
- †** 超高速及廣域乙太網路交換產品。
- ‡** 光世代局端與用戶端接取設備。
- ^** IP化語音交換機。

### 4.國內外重要政策及法律變動對公司財務業務之影響及因應措施：

#### (1)合勤投控公司：

主要營業項目為長期投資，隨時留意與本身及轉投資事業相關之國內外重要政策及法律變動，以即時採取因應措施並調整相關營運策略。

行政院金融監督管理委員會於民國98年5月宣布我國會計準則直接用國際會計準則(IFRS)推動架構，並要求上市公司自民國102年起開始依IFRS編製財務報告，本集團已成立專案小組並委請外部專家協助推動，並已初步分析可能影響營運或財務報告之準則，依相關轉換時程，定期將執行情形提報董事會。本公司將持續關注及評估未來相關IFRS準則修訂及國內法令之配套措施對公司財務業務之影響，以採取適當之因應措施。

除前段所述外，其他政策及法律變動對公司財務業務並無重大影響。

#### (2)合勤投控集團：

日常營運均遵照國內外相關法令規定辦理，並隨時注意國內外政策發展趨勢及法規變動情形，蒐集相關資訊提供經營階層決策參考，以調整相關營運策略。截至目前為止，合勤科技及盟創科技並未受國內外重要政策及法律變動而有影響公司財務業務之情形。

### 5.科技改變及產業變化對公司財務業務之影響及因應措施：

(1)合勤投控公司：

產業競爭激烈，本集團為保持同業之領先地位，仍會持續透過產業投資控股之方式，尋求策略聯盟合作夥伴，保持並持續擴大市場佔有率。

(2)合勤投控集團：

- 科技進入障礙低，低價產品技術取得容易，影響市場價格的大幅下滑，卻也會因此擴大市場需求，有利於佔有率的提昇。
- ，科技整合度市場需求提高，將會擴大業務市場，對此部份研發的能量與投資亦將增加。

6.企業形象改變對企業危機管理之影響及因應措施：

(1)合勤投控公司：無。

(2)合勤投控集團：無。

7.進行併購之預期效益、可能風險及因應措施：

(1)合勤投控公司：無。

(2)合勤投控集團：

本集團於民國九十九年十月十五日合勤科技董事會決議通過將100%合勤投控公司持有之子公司合勤科技之產品事業群下相關營業之資產、負債與股東權益分割轉讓予100%合勤投控公司持有之子公司盟創科技，分割基準日訂於民國一〇〇年一月一日。

本分割案之主為落實專業分工之經營模式，提高競爭力及經營績效。目前尚無發生重大可能風險。

8.擴充廠房之預期效益、及可能風險及因應措施：

(1)合勤投控公司：無。

(2)合勤投控集團：無。

9.進貨或銷貨集中面臨之風險及因應措施：

(1)合勤投控公司：無。

(2)合勤投控集團：

- 進貨方面：單一原料之採購政策係以維持二家以上供應商及分散進貨來源為原則，並與各供應商均維持良好之合作關係，以確保原料來源不虞匱乏。

，銷貨方面：秉持堅強之研發與製造實力，一方面與既有客戶維繫長久合作關係，另一方面則致力於開發新客戶，以擴大並分散業務來源，應不致有銷貨集中之風險。

10.董事、監察人或持股超過百分之十之大股東，股權大量移轉或更換對公司之影響、風險及因應措施：

(1)合勤投控公司：無。

(2)合勤投控集團：無。

11.經營權之改變對公司之影響、風險及因應措施：

- (1)合勤投控公司：無。
- (2)合勤投控集團：無。

12.其他重要風險及因應措施：

- (1)合勤投控公司：無。
- (2)合勤投控集團：無。

(二)訴訟或非訟事件

1.公司最近二年度及截至公開說明書刊印日止，已判決確定或目前尚在繫屬中之重大訴訟、非訟或行政爭訟事件，其結果可能對股東權益或證券價格有重大影響者，其系爭事實、標的金額、訴訟開始日期、主要涉訟當事人及目前處理情形：

- (1)合勤投控公司：無。
- (2)合勤投控集團：無。

2.公司董事、監察人、總經理及持股比例超過百分之十之大股東及從屬公司，最近二年度及截至公開說明書刊印日止已判決確定或目前尚在繫屬中之訴訟、非訟或行政爭訟事件，其結果可能對股東權益或證券價格有重大影響者，其系爭事實、標的金額、訴訟開始日期、主要涉訟當事人及目前處理情形：

- (1)合勤投控公司：無。
- (2)合勤投控集團：無。

3.公司董事、監察人、經理人及持股比例超過百分之十之大股東，最近二年度及截至公開說明書刊印日止發生證券交易法第一百五十七條規定情事及公司目前辦理情形：

- (1)合勤投控公司：無。
- (2)合勤投控集團：無。

(三)公司董事、監察人、經理人及持股比例超過百分之十以上之大股東，最近二年度及截至公開說明書刊印日止，如有發生財務週轉困難或喪失債信情事，應列明其對公司財務狀況之影響

- 1.合勤投控公司：無。
- 2.合勤投控集團：無。

(四)其他重要事項

- 1.合勤投控公司：無。
- 2.合勤投控集團：無。

七、其他重要事項：無。

## 捌、特別記載事項

### 一、關係企業相關資料

#### (一)關係企業合併營業報告書

1.關係企業組織圖：詳見第 69 頁。

2.各關係企業名稱、設立日期、地址、實收資本額、主要營業項目：

單位：千元

企業名稱	設立日期	地 址	實收資本額	主要營業項目
合勤科技股份有限公司	78.08.16	新北市	NTD 1,809,669	網路產品研發、製造及行銷業務等
盟創科技股份有限公司	99.10.25	新竹市	NTD 3,361,814	網路產品研發、製造及行銷業務等
ZyXEL Communications Inc. (合勤美國公司)	85.06.11	U.S.A., California Anaheim	USD 9,506	網路產品研發及行銷業務等
Bluebell Overseas Ltd (英屬維京群島 Bluebell 公司)	86.10.08	British Virgin Islands, Torfola	USD 33,682	投資業務
合冠投資(股)公司	87.03.24	新北市	NTD 89,015	投資業務
ZyXEL Communications A/S (合勤丹麥公司)	87.10.08	Denmark	EUR 2,146	銷售、行銷業務
ZyXEL Communications B.V. (合勤荷蘭公司)	95.11.24	Hoofddorp	EUR 400	銷售、行銷業務
勤絃科技股份有限公司	95.07.03	新北市	NTD 80,000	銷售、行銷業務
ZyXEL Singapore Private Limited (合勤新加坡公司)	95.11.20	Singapore	SGD 750	銷售、行銷業務
無錫盟創網絡科技有限公司 (原名合勤科技(無錫)有限公司)	90.05.25	中國大陸無錫	USD 29,900	通訊網路產品之研發、製造及銷售等
天津華勤通信設備有限公司	83.08.19	中國大陸天津	USD 1,500	通訊網路產品之製造、銷售等
眾勤通信設備貿易(上海)有限公司	95.08.09	中國大陸上海	USD 3,000	通訊及網路產品銷售業務
ZyXEL Costa Rica Sociedad Anónima (合勤哥斯大黎加公司)	94.11.21	Costa Rica	USD 500	銷售、行銷業務
ZyXEL Malaysia Sdn Bhd (合勤馬來西亞公司)	95.07.03	Kuala Lumpur	MYR 4,900	銷售、行銷業務
ZyXEL (Thailand) Co., LTD (合勤泰國公司)	95.08.11	Nonthaburi Province	THB 80,000	銷售、行銷業務
ZyXEL Iletisim Teknolojileri Anonim Sirketi (合勤土耳其公司)	96.06.06	Turkey	TRL 7,597	銷售、行銷業務
ZyXEL Pakistan (Private) Limited. (合勤巴基斯坦公司)	96.07.19	Karachi	PKP 63,213	銷售、行銷業務
ZyXEL Technology India Pvt Ltd. (合勤印度公司)	95.11.22	India, New Delhi	INR 84,700	銷售、行銷業務
ZyXEL Deutschland GmbH (合勤德國公司)	88.05.20	Germany, Wuerselen	EUR 25	銷售、行銷業務
ZyXEL Communications UK LTD. (合勤英國公司)	93.09.29	UK, Wokingham	GBP 4,000	銷售、行銷業務
ZyXEL Communications Czech s.r.o (合勤捷克公司)	93.07.11	Czech, Prague	EUR 39	銷售、行銷業務

企業名稱	設立日期	地 址	實收資本額	主要營業項目
ZyXEL Communications Oy (合勤芬蘭公司)	92.03.27	Finland	EUR 8	銷售、行銷業務
ZyXEL Communication AS Norwegian branch Norway (合勤挪威公司)	94.04.09	Norway	EUR 249	銷售、行銷業務
Flatworld Networks, LLC	97.01.01	U.S.A., California Anaheim	USD 0	銷售、行銷業務
智勤科技(股)公司	91.07.30	新竹市	NTD 500,000	通訊網路產品之研發、製造及銷售等
無錫研勤信息科技有限公司	98.12.21	中國大陸上海	USD 4,500	通訊網路產品之研發
Victor Blue Ltd.,	99.05.31	British Virgin Islands, Torfola	USD 8,100	投資業務
上海蒙騰客通訊設備貿易有限公司	99.08.26	中國大陸上海	USD 1,000	通訊網路產品之銷售

3.推定有控制與從屬關係之推定原因人員相關資料：不適用。

4.整體關係企業經營業務所涵蓋之行業：詳各關係企業基本資料。

5.各關係企業董監事、總經理之姓名及其持股情形：詳見第 70-71 頁。

## (二)關係企業營運概況：

單位：新台幣千元

企業名稱	資本額	資產 總值	負債 總值	淨值	營業 收入	營業 利益	本期損 益(稅後)	每股 盈餘
合勤科技股份有限公司	1,809,669	9,036,511	1,420,054	7,616,457	13,281,729	2,005,367	1,623,781	8.97
盟創科技股份有限公司	3,361,814	5,300,868	2,149,247	3,151,621	8,693,741	-580,324	-485,034	-1.44
ZyXEL Communications Inc. (合勤美國公司)暨 子公司 Flatworld Networks, LLC	271,810	838,260	609,543	228,717	1,684,020	31,969	5,005	0.00
Bluebell Overseas Ltd (英屬維京群島 Bluebell 公司)	1,659,652	2,473,064	1,041,346	1,431,718	42,397	35,196	3,154	0.00
合冠投資(股)公司	89,015	420,372	2,428	417,944	-	-313	2,029	0.00
ZyXEL Communications A/S (合勤丹麥公司)	515,251	2,050,880	1,839,639	211,241	3,907,075	82,910	85,197	0.00
ZyXEL Communications B.V. (合勤荷蘭公司)	15,672	59,651	95,003	-35,352	163,697	12,005	12,964	0.00
勤絃科技股份有限公司	80,000	187,482	65,731	121,751	363,260	13,268	24,119	0.03
ZyXEL Singapore Private Limited (合勤新加坡公司)	15,990	47,655	88,767	-41,112	65,070	-9,945	-9,734	0.00
無錫盟創網絡科技有限公司 (原名合勤科技(無錫)有限公司)	1,169,737	2,393,772	1,041,346	1,352,426	3,859,145	40,976	39,861	0.00
天津華勤通信設備有限公司	45,420	9,579	2,551	7,028	86	-9,157	-44	0.00
眾勤通信設備貿易(上海)有限公司	90,840	85,213	44,658	40,555	116,017	-11,969	-10,516	0.00
ZyXEL Costa Rica Sociedad Anónima (合勤哥斯大黎加公司)	15,140	20,914	128,006	-107,093	15,710	-14,758	11,473	0.00
ZyXEL Malaysia Sdn Bhd (合勤馬來西亞公司)	40,490	30,377	28,605	1,771	50,979	-6,139	-5,997	0.00
ZyXEL (Thailand) Co., LTD (合勤泰國公司)	67,821	206,377	77,954	128,422	380,221	19,456	9,158	0.00
ZyXEL İletişim Teknolojileri Anonim Şirketi (合勤土耳其公司)	181,680	269,994	94,486	175,508	458,546	28,685	16,655	0.00

企業名稱	資本額	資產總值	負債總值	淨值	營業收入	營業利益	本期損益(稅後)	每股盈餘
ZyXEL Pakistan (Private) Limited. (合勤巴基斯坦公司)	30,280	19,728	2,867	16,861	-	-5,222	4,211	0.00
ZyXEL Technology India Pvt Ltd. (合勤印度公司)	60,628	51,617	45,677	5,941	78,472	-7,418	-9,040	0.00
ZyXEL Deutschland GmbH (合勤德國公司)	980	210,087	167,085	43,002	397,414	2,693	3,271	0.00
ZyXEL Communications UK LTD. (合勤英國公司)	186,920	168,118	230,631	-62,513	476,287	23,022	29,347	0.00
ZyXEL Communications Czech s.r.o (合勤捷克公司)	1,519	184,295	211,708	-27,413	458,359	7,442	2,965	0.00
ZyXEL Communications Oy (合勤芬蘭公司)	313	21,705	-	21,705	-	-	-	0.00
智勤科技(股)公司	500,000	379,343	32,646	346,697	84,136	-127,704	-114,877	-0.02
無錫研勤信息科技有限公司	144,180	198,121	46,960	151,161	181,908	3,788	561	0.00
Victor Blue Ltd.,	245,754	694,744	424,804	269,940	1,057,635	13,784	11,163	0.00
上海蒙騰客通訊設備貿易有限公司	31,875	225,705	189,546	36,159	247,570	3,919	4,893	0.00

(三)關係企業合併財務報表：詳見第 124~182 頁。

(四)關係報告書：不適用。

二、最近年度及截至年報刊印日止，私募有價證券辦理情形：無。

三、最近年度及截至年報刊印日止，子公司持有或處分本公司股票情形

單位：千股/新台幣千元

子公司名稱	實收資本額	資金來源	本公司持股%	取得或處分日期	取得股數及金額	處分股數及金額	投資損益	截至年報刊印日止持有股數及金額	設定質權情形	本公司為子公司背書保證金額	本公司貸與子公司金額
合勤科技(股)公司	1,809,669	—	100%	100.01.01~100.12.31	26,988	1,260	\$6,174	11,115	—	\$350,000	—
					\$829,624	\$29,660		\$261,632			
					\$120,861	—		\$120,861			

註 1：合勤科技及合冠投資取得本公司股票係因本公司進行股份轉換作業，其原持有合勤科技之庫藏股轉換成本公司股票。另處分情形係於民國 100 年 1 月將庫藏股轉讓予員工所致，以上取得及處分金額係以成本計算之。

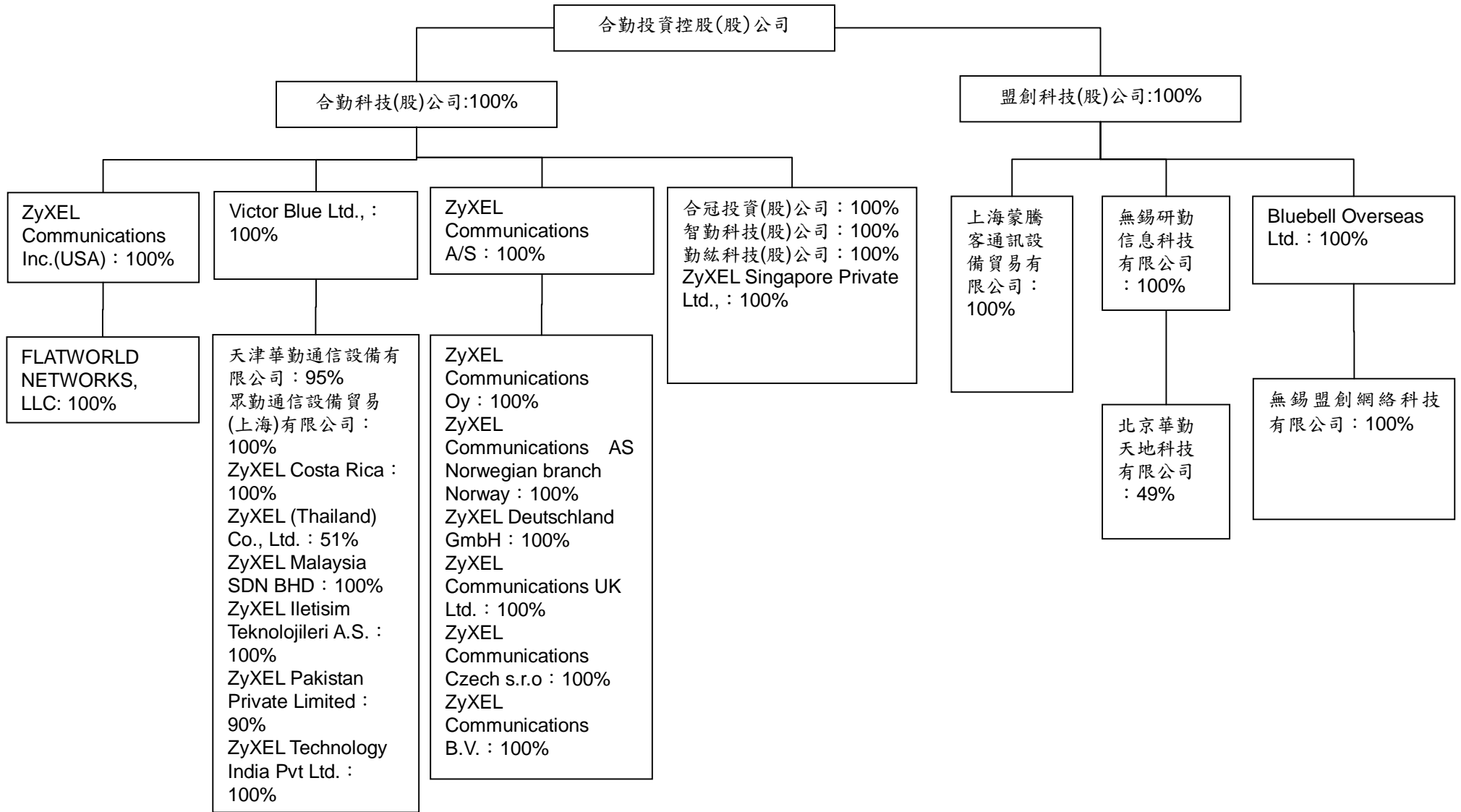
註 2：本公司民國 100 年 5 月 3 日董事會決議訂於 5 月 16 日為減資基準日辦理庫藏股減資，共計註銷 14,613 千股，金額計 538,332 千元。

四、其他必要補充說明事項：無。

玖、最近年度及截至年報刊印日止，發生證券交易法第三十六條第二項第二款所定，對股東權益或證券價格有重大影響之事項：無。



關係企業組織圖 100.12.31



各關係企業董監事、總經理之姓名及其持股情形

截至 100 年 12 月 31 日止

企業名稱	職稱	代表人姓名	持有股份	
			股數(千股)	持股%
合勤科技股份有限公司	董事長/總經理	朱順一	180,967	100
	董事	楊國榮	180,967	100
	董事	羅偉	180,967	100
	監察人	賴家柔	180,967	100
盟創科技股份有限公司	董事長/總經理	陳玉龍	336,181	100
	董事	朱順一	336,181	100
	董事	張江林	336,181	100
	監察人	馮秋蓮	336,181	100
ZyXEL Communications Inc. (合勤美國公司)	董事長/總經理	朱好一	9,807	100
	董事	陳玉龍	9,807	100
	董事	楊國榮	9,807	100
Bluebell Overseas Ltd (英屬維京群島 Bluebell 公司)	唯一董事	朱順一	35,235	100
合冠投資(股)公司	董事長	朱順一	8,902	100
	董事/總經理	陳玉龍	8,902	100
	董事	羅偉	8,902	100
	監察人	賴家柔	8,902	100
ZyXEL Communications A/S (合勤丹麥公司)	董事/總經理	楊國榮	2	100
	董事	朱順一	2	100
	董事	Torben Thomasen	2	100
ZyXEL Communications B.V. (合勤荷蘭公司)	董事	朱順一	4	100
	董事	楊國榮	4	100
	總經理	Jerry Gopal	—	—
勤絃科技股份有限公司	董事長	朱順一	8,000	100
	董事/總經理	廖朝暉	8,000	100
	董事	李炳欽	8,000	100
	監察人	羅偉	8,000	100
ZyXEL Singapore Private Limited (合勤新加坡公司)	董事	朱順一	750	100
	董事	Chiang Sau Han	750	100
	總經理	Jimmy Goh	750	100
無錫盟創網絡科技有限公司 (原名合勤科技(無錫)有限公司)	法定代表人	羅偉	—	100
	總經理	黃富邦	—	100
天津華勤通信設備有限公司	董事長	張正	—	5
	董事/總經理	朱順一	—	95
	董事	張金霞	—	95
眾勤通信設備貿易(上海)有限公司	法定代表人	李椿源	—	100
ZyXEL Costa Rica Sociedad Anónima (合勤哥斯大黎加公司)	董事/總經理	戴元銘	500	100
	董事	Jeremy Chou	500	100
ZyXEL Malaysia Sdn Bhd (合勤馬來西亞公司)	董事	朱順一	4,900	100
	董事	陳玉龍	4,900	100
	董事	陳克明	4,900	100
	董事	Lim Choon Hock	4,900	100
	董事	Yeo Bee Leng	4,900	100
	總經理	Jimmy Goh	4,900	100

企業名稱	職稱	代表人姓名	持有股份	
			股數(千股)	持股%
ZyXEL (Thailand) Co., LTD (合勤泰國公司)	董事	朱順一	4,080	51
	董事	陳玉龍	4,080	51
	董事	陳克明	4,080	51
	董事長/總經理	Sitticheep Somkearti	3,920	49
	董事	Piyamas Satraphan	—	—
ZyXEL Iletisim Teknolojileri Anonim Sirketi (合勤土耳其公司)	董事長	朱順一	7,597	100
	董事	陳玉龍	7,597	100
	董事	陳克明	7,597	100
	總經理	Vefa Tarhan	—	100
ZyXEL Pakistan (Private) Limited. (合勤巴基斯坦公司)	董事	朱順一	569	90
	董事	陳克明	569	90
	董事/總經理	Mchammad Arsalan	31	5
	董事	Abbasi Farhan Mannan Khan	31	5
ZyXEL Technology India Pvt Ltd. (合勤印度公司)	董事	朱順一	8,470	100
	董事/總經理	陳克明	8,470	100
ZyXEL Deutschland GmbH (合勤德國公司)	總經理	Markus Schanz	—	100
ZyXEL Communications UK LTD. (合勤英國公司)	董事	朱順一	4,000	100
	董事	楊國榮	4,000	100
	董事/總經理	Marsden Lee	4,000	100
ZyXEL Communications Czechs.r.o (合勤捷克公司)	董事	朱順一	1,000	100
	董事	楊國榮	1,000	100
	董事	陳玉龍	1,000	100
	總經理	Milan Baran	1,000	100
ZyXEL Communications Oy (合勤芬蘭公司)	董事	Torben Thomasen	8	100
	董事	楊國榮	8	100
	董事/總經理	Carik Pike	8	100
智勤科技股份有限公司	董事長/總經理	李炳欽	50,000	100
	董事	陳玉龍	50,000	100
	董事	朱順一	50,000	100
	監察人	羅偉	50,000	100
無錫研勤信息科技有限公司	法定代表人	張江林	—	100
	監察人	羅偉	—	100
Victor Blue Ltd.,	法定代表人	朱順一	—	100
上海蒙騰客通訊設備貿易有限公司	法定代表人 監察人	張江林 羅偉	—	100

# 合勤投資控股股份有限公司

## 監察人查核報告書

董事會造送本公司民國一〇〇年度之資產負債表暨民國一〇〇年一月一日至十二月三十一日之損益表、股東權益變動表、現金流量表等，業經委託安侯建業聯合會計師事務所魏興海及黃海寧二位會計師查核竣事。上述財務報表經本監察人等審查，認為尚無不合，爰依公司法第二一九條之規定報告如上。

敬請 鑒核

此致

合勤投資控股股份有限公司

監察人：白蓮蒂



監察人：陳學弘



監察人：國立交通大學

代表人：

杭學鳴



中 華 民 國 一〇一 年 三 月 十 五 日

合勤投資控股股份有限公司  
內部控制制度聲明書

日期： 101 年 03 月 15 日

本公司民國100年度之內部控制制度，依據自行檢查的結果，謹聲明如下：

- 一、本公司確知建立、實施和維護內部控制制度係本公司董事會及經理人之責任，本公司業已建立此一制度。其目的係在對營運之效果及效率(含獲利、績效及保障資產安全等)、財務報導之可靠性及相關法令之遵循等目標的達成，提供合理的確保。
- 二、內部控制制度有其先天限制，不論設計如何完善，有效之內部控制制度亦僅能對上述三項目標之達成提供合理的確保；而且，由於環境、情況之改變，內部控制制度之有效性可能隨之改變。惟本公司之內部控制制度設有自我監督之機制，缺失一經辨認，本公司即採取更正之行動。
- 三、本公司係依據「公開發行公司建立內部控制制度處理準則」(以下簡稱「處理準則」)規定之內部控制制度有效性之判斷項目，判斷內部控制制度之設計及執行是否有效。該「處理準則」所採用之內部控制制度判斷項目，係為依管理控制之過程，將內部控制制度劃分為五個組成要素：1.控制環境，2.風險評估，3.控制作業，4.資訊及溝通，及5.監督。每個組成要素又包括若干項目。前述項目請參見「處理準則」之規定。
- 四、本公司業已採用上述內部控制制度判斷項目，檢查內部控制制度之設計及執行的有效性。
- 五、本公司基於前項檢查結果，認為本公司於民國100年12月31日的內部控制制度(含對子公司之監督與管理)，包括知悉營運之效果及效率目標達成之程度、財務報導之可靠性及相關法令之遵循有關的內部控制制度等之設計及執行係屬有效，其能合理確保上述目標之達成。
- 六、本聲明書將成為本公司年報及公開說明書之主要內容，並對外公開。上述公開之內容如有虛偽、隱匿等不法情事，將涉及證券交易法第二十條、第三十二條、第一百七十一條及第一百七十四條等之法律責任。
- 七、本聲明書業經本公司民國101年3月15日董事會通過，出席董事 9 人中，有 0 人持反對意見，餘均同意本聲明書之內容，併此聲明。

合勤投資控股股份有限公司



董事長及執行長：朱順一



簽章

合勤投資控股股份有限公司

財 務 報 告

民國一〇〇年及九十九年十二月三十一日

公司地址：台北市大安區敦化南路二段207號16樓  
電 話：(02)2912-3685

# 目 錄

項 目	頁 次
一、封 面	1
二、目 錄	2
三、會計師查核報告	3
四、資產負債表	4
五、損益表	5
六、股東權益變動表	6
七、現金流量表	7
八、財務報表附註	
(一)公司沿革	8
(二)重要會計政策之彙總說明	8~12
(三)會計變動之理由及其影響	12
(四)重要會計科目之說明	13~23
(五)關係人交易	23~30
(六)抵質押之資產	30
(七)重大承諾事項及或有事項	30
(八)重大之災害損失	30
(九)重大之期後事項	30
(十)其 他	30~32
(十一)附註揭露事項	
1.重大交易事項相關資訊	33~34
2.轉投資事業相關資訊	34~39
3.大陸投資資訊	40~43
(十二)部門別財務資訊	43
九、重要會計科目明細表	44~47

## 會計師查核報告

合勤投資控股股份有限公司董事會 公鑒：

合勤投資控股股份有限公司民國一〇〇年及九十九年十二月三十一日之資產負債表，暨民國一〇〇年一月一日至十二月三十一日及九十九年八月十六日(設立日)至十二月三十一日之損益表、股東權益變動表及現金流量表，業經本會計師查核竣事。上開財務報表之編製係管理階層之責任，本會計師之責任則為根據查核結果對上開財務報表表示意見。合勤投資控股股份有限公司之子公司合勤科技股份有限公司部分採權益法評價之子公司其財務報表未經本會計師查核，而係由其他會計師查核，因此，本會計師對上開財務報表就該等轉投資部份及其於財務報表附註十一之(二)轉投資事業相關資訊所表示之意見，係依據其他會計師之查核報告。民國一〇〇年及九十九年十二月三十一日上述相關之長期股權投資分別為207,603千元及81,768千元；民國一〇〇年一月一日至十二月三十一日及九十九年八月十六日(設立日)至十二月三十一日分別認列投資損失3,401千元及27,883千元。

本會計師係依照會計師查核簽證財務報表規則及一般公認審計準則規劃並執行查核工作，以合理確信財務報表有無重大不實表達。此項查核工作包括以抽查方式獲取財務報表所列金額及所揭露事項之查核證據、評估管理階層編製財務報表所採用之會計原則及所作之重大會計估計，暨評估財務報表整體之表達。本會計師相信此項查核工作及其他會計師之查核報告可對所表示之意見提供合理之依據。

依本會計師之意見，基於本會計師之查核結果及其他會計師之查核報告，第一段所述財務報表在所有重大方面係依照證券發行人財務報告編製準則及一般公認會計原則編製，足以允當表達合勤投資控股股份有限公司民國一〇〇年及九十九年十二月三十一日之財務狀況，暨民國一〇〇年一月一日至十二月三十一日及九十九年八月十六日(設立日)至十二月三十一日之經營成果與現金流量。

合勤投資控股股份有限公司已編製民國一〇〇年度及九十九年八月十六日(設立日)至十二月三十一日之合併財務報表，並經本會計師出具修正式無保留之查核報告在案，備供參考。



民國一〇〇年度財務報表重要會計科目明細表，主要係供補充分析之用，亦經本會計師採用第二段所述之查核程序予以查核。依本會計師之意見，基於本會計師之查核結果及其他會計師之查核報告，該等明細表係依據證券發行人財務報告編製準則編製，足以允當表達其與第一段所述財務報表有關之內容。

安侯建業聯合會計師事務所

魏瓊海



會計師：

黃海壽



證券主管機關：(88)台財證(六)第18311號

核准簽證文號：金管證審字第1000011652號

民國一〇一年三月十五日

合勤投資控股股份有限公司

民國一〇〇年及九十九年十二月三十一日

單位：新台幣千元

	100.12.31		99.12.31	
	金額	%	金額	%
<b>資產</b>				
<b>流動資產：</b>				
1100 現金	\$ 55,144	-	287	-
1180 其他應收款—關係人(附註四(四)及五)	100,156	1	-	-
1280 其他流動資產	810	-	261	-
	<u>156,110</u>	<u>1</u>	<u>548</u>	<u>-</u>
<b>投資：</b>				
1421 採權益法之長期股權投資(附註四(一))	10,307,453	99	9,295,727	100
<b>其他資產：</b>				
1820 存出保證金	27	-	-	-
<b>資產總計</b>	<u>\$ 10,463,590</u>	<u>100</u>	<u>9,296,275</u>	<u>100</u>

	100.12.31		99.12.31	
	金額	%	金額	%
<b>負債及股東權益</b>				
<b>流動負債：</b>				
2263 預收勞務收入(附註五)	\$ 11,664	-	-	-
2160 應付所得稅	135,043	1	-	-
2190 其他應付款項—關係人(附註五)	50,012	1	-	-
2221 應付員工紅利及董監酬勞(附註四(三))	16,365	-	8,407	-
2170 應付費用及其他流動負債	15,769	-	3,249	-
	<u>228,853</u>	<u>2</u>	<u>11,656</u>	<u>-</u>
<b>流動負債合計</b>				
2810 應計退休金負債(附註四(二))	1,717	-	-	-
	<u>230,570</u>	<u>2</u>	<u>11,656</u>	<u>-</u>
<b>負債合計</b>				
<b>股東權益(附註四(三))：</b>				
3110 普通股股本	5,024,353	48	5,170,483	56
<b>資本公積：</b>				
3211 股票溢價	3,974,385	38	4,089,976	43
3220 庫藏股票交易	5,930	-	51,164	1
3271 員工認股權	11,342	-	179	-
	<u>3,991,657</u>	<u>38</u>	<u>4,141,319</u>	<u>44</u>
<b>保留盈餘：</b>				
3310 法定盈餘公積	74,251	1	-	-
3350 未分配盈餘	1,388,792	13	742,514	8
	<u>1,463,043</u>	<u>14</u>	<u>742,514</u>	<u>8</u>
<b>股東權益其他項目：</b>				
3420 累積換算調整數	40,611	-	(25,773)	-
3430 未認為退休金成本之淨損失	(2,088)	-	(1,505)	-
3450 金融商品之未實現利益	174,782	2	208,066	2
3480 庫藏股票	(459,338)	(4)	(950,485)	(10)
	<u>(246,033)</u>	<u>(2)</u>	<u>(769,697)</u>	<u>(8)</u>
<b>股東權益合計</b>	10,233,020	98	9,284,619	100
<b>重大承諾事項及或有事項(附註五及七)</b>				
<b>負債及股東權益總計</b>	<u>\$ 10,463,590</u>	<u>100</u>	<u>9,296,275</u>	<u>100</u>

董事長：

經理人： (請詳閱後附財務報表附註)

會計主管：

合勤投資控股股份有限公司

損益表

民國一〇〇年一月一日至十二月三十一日  
及九十九年八月十六日(設立日)至十二月三十一日

單位:新台幣千元

	100.1.1~100.12.31		99.8.16~99.12.31	
	金額	%	金額	%
<b>營業收入：</b>				
4222 按權益法認列之投資收益(附註四(一))	\$ 1,294,581	92	752,801	99
4611 勞務收入(附註五)	114,419	8	4,500	1
4240 利息收入	385	-	7	-
7100 什項收入	88	-	1,100	-
	<u>1,409,473</u>	<u>100</u>	<u>758,408</u>	<u>100</u>
<b>營業費用：</b>				
6200 管理費用	120,057	9	15,894	2
7990 稅前淨利	1,289,416	91	742,514	98
8110 所得稅費用(附註四(四))	34,925	2	-	-
9600 本期淨利	<u>\$ 1,254,491</u>	<u>89</u>	<u>742,514</u>	<u>98</u>
	<u>稅前</u>	<u>稅後</u>	<u>稅前</u>	<u>稅後</u>
<b>每股盈餘(元)(附註四(五))</b>				
9950 基本每股盈餘	<u>\$ 2.68</u>	<u>2.61</u>	<u>1.55</u>	<u>1.55</u>
9850 稀釋每股盈餘	<u>\$ 2.68</u>	<u>2.61</u>	<u>1.55</u>	<u>1.55</u>
<b>假設子公司持有母公司股票不視為庫藏股票時之擬制資料：</b>				
	<u>稅前</u>	<u>稅後</u>	<u>稅前</u>	<u>稅後</u>
本期淨利	<u>\$ 1,295,346</u>	<u>1,260,421</u>	<u>742,514</u>	<u>742,514</u>
基本每股盈餘(元)	<u>\$ 2.58</u>	<u>2.51</u>	<u>1.55</u>	<u>1.55</u>
稀釋每股盈餘(元)	<u>\$ 2.58</u>	<u>2.51</u>	<u>1.54</u>	<u>1.54</u>

董事長：



(請詳閱後附財務報表附註)

經理人：



會計主管：



## 合勤投資控股股份有限公司

## 股東權益變動表

民國一〇〇年一月一日至十二月三十一日及九十九年八月十六日(設立日)至十二月三十一日

單位:新台幣千元

	普通股 股本	資本公積	保留盈餘		累積換算 調整數	股東權益其他項目			合計
			法定盈餘 公積	未分配 盈餘		未認列為 退休金成本 之淨損失	金融商品 之未實現 利益	庫藏股票	
民國九十九年八月十六日設立日餘額	\$ 5,170,483	4,089,976	-	-	117,022	(2,269)	277,685	(1,129,978)	8,522,919
子公司給予母公司庫藏股票轉讓予員工	-	51,164	-	-	-	-	-	179,493	230,657
員工認股權認列酬勞成本	-	179	-	-	-	-	-	-	179
按權益法調整子公司金融商品未實現利益	-	-	-	-	-	-	(69,619)	-	(69,619)
按權益法調整子公司未認列為退休金成本之淨損失	-	-	-	-	-	764	-	-	764
外幣報表換算調整數	-	-	-	-	(142,795)	-	-	-	(142,795)
民國九十九年八月十六日(設立日)至十二月三十一日淨利	-	-	-	742,514	-	-	-	-	742,514
民國九十九年十二月三十一日餘額	5,170,483	4,141,319	-	742,514	(25,773)	(1,505)	208,066	(950,485)	9,284,619
盈餘指撥及分配:(註)									
提列法定盈餘公積	-	-	74,251	(74,251)	-	-	-	-	-
普通股現金股利	-	-	-	(310,229)	-	-	-	-	(310,229)
庫藏股買回	-	-	-	-	-	-	-	(76,845)	(76,845)
庫藏股註銷	(146,130)	(168,469)	-	(223,733)	-	-	-	538,332	-
子公司獲配母公司現金股利	-	5,930	-	-	-	-	-	-	5,930
庫藏股票轉讓予子公司員工	-	1,714	-	-	-	-	-	29,660	31,374
員工認股權認列酬勞成本	-	11,163	-	-	-	-	-	-	11,163
按權益法調整子公司金融商品未實現利益	-	-	-	-	-	-	(33,284)	-	(33,284)
按權益法調整子公司未認列為退休金成本之淨損失	-	-	-	-	-	(583)	-	-	(583)
外幣報表換算調整數	-	-	-	-	66,384	-	-	-	66,384
民國一〇〇年度淨利	-	-	-	1,254,491	-	-	-	-	1,254,491
民國一〇〇年十二月三十一日餘額	\$ 5,024,353	3,991,657	74,251	1,388,792	40,611	(2,088)	174,782	(459,338)	10,233,020

註：董監酬勞8,208千元及員工紅利199千元已於民國九十九年度損益表中扣除。

(請詳閱後附財務報表附註)

董事長：



經理人：



會計主管：



合勤投資控股股份有限公司

現金流量表

民國一〇〇年一月一日至十二月三十一日  
及九十九年八月十六日(設立日)至十二月三十一日

單位:新台幣千元

	<u>100.1.1~100.12.31</u>	<u>99.8.16~99.12.31</u>
<b>營業活動之現金流量：</b>		
<b>本期淨利</b>	\$ 1,254,491	742,514
<b>調整項目：</b>		
採權益法認列之投資收益	(1,294,581)	(752,801)
獲配依權益法評價之被投資公司現金股利	361,934	-
員工認股權認列酬勞成本	1,905	179
<b>營業資產及負債之淨變動：</b>		
其他應收款－關係人	(100,156)	-
其他流動資產	(549)	(261)
預收勞務收入	11,664	-
應付所得稅	135,043	-
其他應付款項－關係人	12	-
應付費用及其他流動負債	20,478	11,656
應計退休金負債	1,717	-
<b>營業活動之淨現金流入</b>	<u>391,958</u>	<u>1,287</u>
<b>投資活動之現金流量：</b>		
採權益法之長期股權投資增加	-	(1,000)
存出保證金增加	(27)	-
<b>投資活動之淨現金流出</b>	<u>(27)</u>	<u>(1,000)</u>
<b>融資活動之現金流量：</b>		
其他應付款－關係人增加	50,000	-
發放現金股利	(310,229)	-
買回庫藏股	(76,845)	-
<b>融資活動之淨現金流出</b>	<u>(337,074)</u>	<u>-</u>
<b>本期現金增加數</b>	54,857	287
<b>期初現金餘額</b>	287	-
<b>期末現金餘額</b>	<u>\$ 55,144</u>	<u>287</u>
<b>現金流量資訊之補充揭露：</b>		
本期支付所得稅	\$ 39	-
<b>不影響現金流量之投資及融資活動：</b>		
溢價發行新股取得長期股權投資	\$ -	<u>8,522,919</u>

(請詳閱後附財務報表附註)

董事長：



經理人：



會計主管：



# 合勤投資控股股份有限公司

## 財務報表附註

民國一〇〇年及九十九年十二月三十一日

(除另有註明者外，所有金額均以新台幣千元為單位)

### 一、公司沿革

合勤投資控股股份有限公司(以下簡稱本公司)係於民國九十九年八月十六日由合勤科技股份有限公司(以下簡稱合勤科技)以股份轉換方式成立之投資控股公司，並經行政院金融監督管理委員會核准本公司股票於同日上市，本公司主要業務為一般投資事業，民國一〇〇年及九十九年十二月三十一日員工人數分別為61人及5人。

本公司及合勤科技於民國九十九年十月十五日經董事會決議，基於充分發揮自有品牌業務與專業代工業務獨立經營之效能，並提升整體經營績效，而進行專業分工組織重組，以民國一〇〇年一月一日為分割基準日，將屬於合勤科技之產品事業部門相關資產與負債分割予盟創科技股份有限公司(以下簡稱盟創科技)，本公司將合勤科技帳面價值3,530,734千元營業淨資產，以每股10.51元作價換取盟創科技每股票面10元之普通股一股，本公司共計取得盟創科技新發行之普通股336,081千股，分割後合勤科技及盟創科技均為本公司百分之百控制之子公司。

合勤科技於民國七十八年八月十六日成立於新竹科學工業園區。合勤科技股票於民國八十八年八月十二日經台灣證券交易所核准上市。主要業務為研究、開發、生產、製造及銷售高速多功能數據機及其所用特殊應用積體電路晶片組、國防用數位保密電話及網路用數據機、數位電視編碼器及解碼器、廣域網路設備與區域設備及其零組件、整體服務數位網路設備及其零組件、局用及用戶用網路擷取設備，暨提供有關前述產品之技術諮詢及工程設計服務，並兼營與合勤科技業務相關之進出口貿易業務，合勤科技於民國九十九年九月二日經證券主管核准其有價證券不繼續公開發行，民國一〇〇年及九十九年十二月三十一日合勤科技員工人數分別為473及1,870人。

盟創科技於民國九十九年十一月十二日成立於新竹科學工業園區。主要業務為有線通信機械器材製造、電子零組件製造、電信管制射頻器材製造、電腦及其週邊設備製造、資料儲存媒體製造及複製業、資訊軟體批發業、電信管制射頻器材輸入業、資訊軟體服務業、電子資訊供應服務業等，民國一〇〇年十二月三十一日盟創科技員工人數為1,264人。

### 二、重要會計政策之彙總說明

本公司財務報表係依照證券發行人財務報告編製準則及我國一般公認會計原則編製。重要會計政策及衡量基礎彙總說明如下：

#### (一)會計估計

本公司於編製財務報表時，業已依規定對財務報表所列資產、負債、收益、費損及或有事項，採用必要之假設及估計加以衡量、評估與揭露，惟該等估計與實際結果可能存有差異。

## 合勤投資控股股份有限公司財務報表附註(續)

### (二)外幣交易及外幣財務報表換算

本公司以新台幣記帳。非衍生性商品之外幣交易依交易日之即期匯率入帳；資產負債表日之外幣貨幣性資產或負債，依當日之即期匯率換算，產生之兌換差額列為當期損益。本公司非貨幣性之外幣資產或負債按交易日之歷史匯率衡量；但以公平價值衡量之外幣非貨幣性資產或負債，則按資產負債表日即期匯率換算，如屬公平價值變動認列為當期損益者，換算差額亦認列為當期損益；如屬公平價值變動認列為股東權益調整項目者，換算差額亦認列為股東權益調整項目。

財務報表內各子公司係以當地貨幣為功能性貨幣及記帳貨幣。其外幣財務報表換算為本國貨幣財務報表時，其資產及負債科目，按資產負債表日之匯率換算；股東權益中除期初保留盈餘以上期期末換算後之餘額結轉外，其餘均按歷史匯率換算；損益科目按加權平均匯率換算，財務報表因轉換所產生之換算差額，列入股東權益項下之累積換算調整數。

### (三)資產與負債區分流動與非流動之分類標準

現金、為交易目的而持有或預期於資產負債表日後十二個月內變現之資產，列為流動資產；非屬流動資產者列為非流動資產。

負債因交易目的而發生或預期於資產負債表日後十二個月內清償者列為流動負債；非屬流動負債者列為非流動負債。

### (四)資產減損

本公司於資產負債表日就有減損跡象之資產(商譽以外之個別資產或現金產生單位)，估計其可回收金額，並就可回收金額低於帳面價值之資產，認列減損損失。商譽以外之資產，於以前年度所認列之累積減損損失，嗣後若已不存在或減少，即予迴轉，增加資產帳面價值至可回收金額，惟不超過資產在未認列減損損失下，減除應提列折舊或攤銷之數。

### (五)金融商品

其他應收款係屬非因營業而產生之其他應收款。

針對金融資產，合併公司首先評估以攤銷後成本衡量之金融資產，是否存在客觀證據，顯示重大個別金融資產發生減損，以及非屬重大之個別金融資產單獨或共同發生減損。個別評估減損並已認列或持續認列減損損失之金融資產，無須再進行組合減損評估。

減損金額為金融資產之帳面價值與其估計未來現金流量採原始有效利率折現之現值間之差額。金融資產之帳面價值係藉由備抵帳戶調降之，減損金額列為當期損益。於決定減損金額時，預期未來現金流量之估計係包括擔保品及相關保險之可回收金額。

## 合勤投資控股股份有限公司財務報表附註(續)

若後續期間減損金額減少，且明顯與認列減損後發生之事件有關，則先前認列之金融資產減損金額應直接或藉由調整備抵帳戶迴轉，但該迴轉不使金融資產帳面金額大於未認列減損情況下之攤銷後成本。迴轉之金額認列為當期損益。

### (六)採權益法之長期股權投資

本公司持有被投資公司有表決權股份比例達百分之二十以上者，採權益法評價。

本公司與採權益法評價之被投資公司間交易及各被投資公司之間交易所產生之損益，其尚未實現者予以遞延，交易損益如屬折舊性或攤銷性之資產所產生者，依其效益年限逐年承認；其他類資產所產生者，於實現年度承認。

本公司對具有控制力之被投資公司，除依權益法評價外，並按季編製合併財務報表。

### (七)退休金

本公司之職工退休辦法，涵蓋所有正式任用員工(並承認合勤科技移轉員工之既有服務年資)。依該辦法規定，員工退休金之支付，係根據服務年資所獲得之基數及其退休前六個月之平均薪資計算。其中所獲得之基數係依每位員工前十五年之服務，每服務滿一年可獲得二個基數，自第十六年起，每服務滿一年可獲得一個基數計算，最高總數以四十五個基數為限。本公司依勞動基準法之規定，按月依薪資總額百分之二提撥勞工退休準備金，專戶儲存。實際支付退休金時，先自準備金先付，如有不足，再由本公司支付。

上述採確定給付退休辦法部份，本公司以年度資產負債表日為衡量日完成精算，其累積給付義務超過退休基金資產公平價值部份，於資產負債表認列最低退休金負債，並依精算報告認列淨退休金成本，包括當期服務成本及過渡性淨給付義務與退休金損益依員工平均剩餘服務年限攤銷之數。

自民國九十四年七月一日起配合勞工退休金條例(以下簡稱「新制」)之實施，適用原辦法之員工如經選擇適用新制後之服務年資或新制施行後到職之員工其服務年資改採確定提撥制，其退休金之給付由本公司按月依勞工每月工資百分之六之提繳率，提撥至勞工保險局之勞工退休金個人專戶，提撥數列為當期費用。

### (八)員工紅利及董事監察人酬勞

本公司之員工紅利及董事監察人酬勞係依會計研究發展基金會(96)基秘字第052號函之規定估計，並依其性質列為營業費用。嗣後股東會決議與財務報表估列數如有差異，視為估計變動，列為當期損益。



## 合勤投資控股股份有限公司財務報表附註(續)

### (九)庫藏股票

本公司收回已發行之股票，採用財務會計準則公報第三十號「庫藏股票會計處理準則」，依買回時所支付之成本認列為庫藏股票。若轉讓庫藏股票之價格高於帳面價值，其差額列為資本公積—庫藏股票交易；若轉讓價格低於帳面價值，其差額則沖抵同種類庫藏股票之交易所產生之資本公積，如有不足，則借記保留盈餘。庫藏股票之帳面價值採加權平均並依收回原因分別計算。

本公司將庫藏股票轉讓與員工以獎酬員工者，於給與日依選擇權評價模式估計其勞務成本，並於員工既得期間攤銷。給與日係認股基準日，若認股基準日須經董事會決議，則為董事會決議日。

子公司持有本公司之股票適用財務會計準則公報第三十號「庫藏股票會計處理準則」，本公司於認列投資損益及編製財務報表時，將子公司持有本公司之股票視同庫藏股票處理。另依會計研究發展基金會(97)基秘字第017號函規定，子公司給與其員工與母公司權益商品有關之股份基礎給付交易，子公司應將該交易視為現金交割之股份基礎交易，其取得商品或勞務所產生之負債，應以其公平價值衡量。子公司於每一資產負債表日及交割日衡量負債之公平價值，並將公平價值之變動數認列為當期損益。而本公司編製財務報表時，則將該交易視為權益交割之股份基礎給付交易。

### (十)股份基礎給付交易

本公司子公司之股份基礎給付協議其給與日於民國九十六年十二月三十一日(含)以前，若原依會計研究發展基金會(92)基秘字第070、071、072號函採用內含價值法，而於民國九十七年一月一日(含)以後修改其合約，則應於修改日開始適用財務會計準則公報第三十九號之規定衡量金融商品之內含價值，並於後續之資產負債表日及股份基礎給付交易最終確定日將內含價值之變動認列為當期損益。

本公司對於股份基礎給付協議之給與日於九十七年一月一日(含)以後者，依財務會計準則公報第三十九號之規定及(96)基秘字第267號函之規定，以所給與權益商品之公平價值衡量所取得之員工勞務，並於既得期間認列為薪資費用。

### (十一)所得稅

所得稅之估計係以會計所得為基礎，資產及負債之帳面價值與課稅基礎之差異，依預計迴轉年度之適用稅率計算認列遞延所得稅。其屬應課稅暫時性差異所產生之所得稅影響數認列為遞延所得稅負債，可減除暫時性差異、虧損扣除及所得稅抵減所產生之所得稅影響數認列為遞延所得稅資產，遞延所得稅資產依其可實現性評估認列備抵評價金額。

當稅法修正致稅率改變時，於公布日之年度按新規定將遞延所得稅負債或資產(包含直接借記或貸記股東權益項目所認列之遞延所得稅資產或負債)重新計算，以預期未來遞延所得稅負債或資產清償或實現年度之稅率，作為適用之稅率，其重新計算遞延所得稅負債或資產與原列金額之差額，列入當期所得稅費用(利益)。

## 合勤投資控股股份有限公司財務報表附註(續)

遞延所得稅資產或負債依其相關資產或負債之分類劃分為流動或非流動項目，非與資產或負債相關者，則依預期迴轉期間之長短劃分。

本公司依企業併購法第四十條規定，自民國一〇〇年度營利事業所得稅結算申報開始採用連結稅制，以本公司為納稅義務人，依所得稅法相關規定合併辦理本公司及各子公司營利事業所得稅結算申報及未分配盈餘加徵百分之十營利事業所得稅申報；其他有關稅務事項，則由各公司分別辦理。

本公司及各子公司係先按個別申報之狀況，依財務會計準則公報第二十二號「所得稅之會計處理準則」規定處理。並於調節與合併申報所得稅相關之差異數後，以合理有系統且一致之方法分攤與各參與合併申報之個別公司，於財務報表表達分攤後之當期所得稅與遞延所得稅費用金額。

本公司之未分配盈餘依所得稅法規定應加徵百分之十營利事業所得稅，於次年股東會決議分配盈餘後列為當期所得稅費用。

### (十二)普通股每股盈餘

普通股每股盈餘係以本期淨利除以普通股流通在外加權平均股數計算，因盈餘或資本公積轉增資而新增之股份追溯調整計算。

本公司所發行之員工認股權憑證及尚未經股東會決議且得採股票發放之員工分紅屬潛在普通股，若具有稀釋作用，則雙重表達基本每股盈餘及稀釋每股盈餘。計算稀釋每股盈餘時係假設所有具稀釋作用之潛在普通股均於當期流通在外，故須調整其稀釋影響股數。

### (十三)營運部門資訊

本公司係於合併財務報表揭露部門資訊，因此個別財務報表不再揭露部門資訊。

## 三、會計變動之理由及其影響

本公司自民國一〇〇年一月一日起，首次適用財務會計準則公報第四十一號「營運部門資訊之揭露」。依該號公報規定，企業應揭露有助於財務報表使用者評估企業所從事經營活動與所處經濟環境之性質及財務影響之資訊。本公司以內部提供予營運決策者之資訊為基礎，以決定與表達營運部門。另依該公報規定本公司已於合併財務報表揭露部門資訊，因此個別財務報表不再揭露部門資訊。該號公報亦取代財務會計準則公報第二十號「部門別財務資訊之揭露」。前述會計原則變動對本公司民國一〇〇年度財務報表不產生損益之影響。

本公司自民國一〇〇年一月一日起，首次適用財務會計準則公報第三十四號「金融商品之會計處理準則」第三次修訂條文，有關應收款之認列及續後評價依新規定辦理，此項變動對民國一〇〇年度之稅後淨利及每股盈餘皆無重大影響。

合勤投資控股股份有限公司財務報表附註(續)

四、重要會計科目之說明

(一)採權益法之長期股權投資

<b>100.12.31</b>				
	原 始 投資成本	持 股 比例%	期 末 餘 額	本 年 度 投資(損)益
合勤科技	\$ 4,992,185	100	7,280,154	1,903,937
盟創科技	3,531,734	100	3,027,299	(609,356)
	<b><u>\$ 8,523,919</u></b>		<b><u>10,307,453</u></b>	<b><u>1,294,581</u></b>
<b>99.12.31</b>				
	原 始 投資成本	持 股 比例%	期 末 餘 額	本 年 度 投資收益
合勤科技	\$ 8,522,919	100	9,294,727	752,801
盟創科技	1,000	100	1,000	-
	<b><u>\$ 8,523,919</u></b>		<b><u>9,295,727</u></b>	<b><u>752,801</u></b>

本公司對合勤科技之投資，係依企業併購法規定，以股份轉換方式取得合勤科技100%股權，包含普通股517,048千股，每股面額10元，按轉換日合勤科技股權淨值作為本公司原始投資成本。

本公司因應組織重組及分割，於民國九十九年十一月投資1,000千元成立盟創科技以從事通信機械器材之製造及銷售。

本公司民國九十九年十月十五日經董事會決議，以民國一〇〇年一月一日為分割基準日將合勤科技屬於產品事業群相關資產與負債分割讓與盟創科技，依合勤科技所分割讓與營業淨資產之帳面價值3,530,734千元以每股10.51元作價換取盟創科技每股票面10元之普通股一股，共計取得盟創科技新發行之普通股336,081千股。

民國一〇〇年度本公司發行員工認股權憑證給予子公司合勤科技及盟創科技員工，因而認列之酬勞成本分別為3,858千元及5,400千元，帳列相對子公司之長期股權投資及資本公積－員工認股權。

(二)退休金

為配合分割計畫，合勤科技於民國一〇〇年一月一日移轉部分管理部門之員工計69人至本公司，並依精算師所計算之退休金負債補償本公司14,989千元，本公司於民國一〇〇年三月三十一日存入台灣銀行退休基金專戶。

合勤投資控股股份有限公司財務報表附註(續)

本公司因承認上述合勤科技移轉員工之既有服務年資其相關之確定給付退休辦法，係以年度結束日為衡量日完成精算，民國一〇〇年十二月三十一日基金提撥狀況與帳載應計退休金負債調節如下：

	<u>100.12.31</u>
給付義務：	
既得給付義務	\$ 10,391
非既得給付義務	<u>3,646</u>
累積給付義務	14,037
未來薪資增加之影響數	<u>3,440</u>
預計給付義務	17,477
退休基金資產公平價值	<u>(15,460)</u>
提撥狀況	2,017
未認列過渡性淨給付義務	(8,375)
退休金損(益)之未攤銷餘額	<u>8,075</u>
應計退休金負債	<u><u>\$ 1,717</u></u>

民國一〇〇年度淨退休金成本組成項目如下：

	<u>100年度</u>
確定給付辦法部份：	
服務成本	\$ 344
利息成本	547
退休基金資產預期報酬	(2)
攤銷與遞延數	<u>1,196</u>
淨退休金成本	<u><u>\$ 2,085</u></u>
確定提撥制之退休金成本	<u><u>\$ 3,025</u></u>

精算假設如下：

	<u>100.12.31</u>
折現率	2.00%
未來薪資水準增加率	2.50%
退休基金資產之預期長期投資報酬率	2.00%

截至民國一〇〇年十二月三十一日止，本公司符合退休要件之員工既得給付為11,438千元。

## 合勤投資控股股份有限公司財務報表附註(續)

### (三)股東權益

#### 1.股本

本公司於民國九十九年八月十六日由合勤科技以股份轉換方式成立，股本總額為5,170,483千元，截至民國一〇〇年及九十九年十二月三十一日止，本公司額定股本均為7,000,000千元，其中520,000千元係保留供認股權憑證、附認股權特別股或附認股權公司債行使認股權使用，實收股本分別為5,024,353千元及5,170,483千元，每股面額均為10元。

#### 2.員工認股權證

(1)本公司於民國九十九年十一月申報發行員工認股權憑證15,000,000單位，每單位可認購本公司普通股1股，存續期間為五年，業經證期局核准申報生效。截至民國一〇〇年十二月三十一日止，本公司員工認股權憑證發行情形如下：

種類	申報生效日期	發行日期	發行單位數 (千單位)	既得期間	每股認購價格(元)	調整後每股認購價格(元)
99年第一次 員工認股權	99.11.26	99.12.9	15,000	2~4年 之服務	29	28

本公司酬勞性員工認股權計畫，依財務會計準則公報第三十九號之規定估計酬勞成本，並採用Black-Scholes選擇權評價模式估計給與日員工認股權憑證之公平價值，其公平價值為每權1.3元~2.0元，民國一〇〇年度及九十九年八月十六日至十二月三十一日認列之酬勞成本分別為11,163千元(其中給予子公司員工認列之酬勞成本9,258千元帳列長期股權投資)及179千元。各項假設之加權平均資訊列示如下：

股利率	2.55%
預期價格波動性	14.19%
無風險利率	0.45%~0.90%
預期存續期間	1~3年

本公司給予子公司合勤科技及盟創科技酬勞性員工認股權之數量分別為5,102千股及7,142千股。另，本公司給予員工酬勞性員工認股選擇權計畫相關之數量及加權平均行使價格之資訊揭露如下：

	100.1.1~100.12.31		99.8.16~99.12.31	
	數量 (千股)	加權平均行使價格(元)	數量 (千股)	加權平均行使價格(元)
員工認股權				
期初流通在外	2,756	\$ 29.00	-	\$ -
本期給與	-	-	2,756	29.00
本期行使	-	-	-	-
本期沒收(失效數)	-	-	-	-
期末流通在外	<u>2,756</u>	28.00	<u>2,756</u>	29.00
期末可行使之員工認股權	<u>-</u>		<u>-</u>	

合勤投資控股股份有限公司財務報表附註(續)

民國一〇〇年及九十九年十二月三十一日流通在外認股權之加權平均剩餘合約期間分別為3.94年及4.94年。

(2)合勤科技於民國九十六年十二月申報發行員工認股權憑證26,000,000單位，每單位原可認購該公司普通股1股，存續期間為五年，業經證期局核准申報生效。本公司及合勤科技於民國九十九年十一月二十六日經董事會通過決議為保障員工福利，將其於民國九十六年十二月發行之員工認股權，修改為以本公司股票為其執行員工認股之標的。依96.12.14基秘字第330號函規定，原採用內含價值法而於民國九十七年一月一日(含)以後修改其合約條款或條件之員工認股權，於修改日以其公平價值衡量權益商品之內含價值，並於後續之資產負債表日及股份基礎給付交易最終確定日將內含價值之變動數認列損益入帳。上述員工認股選擇權計畫於修改日及民國一〇〇年十二月三十一日本公司之每股市價均較認股權行使價格為低，故合勤科技依內含價值法認列之酬勞成本仍為零。

上述酬勞性員工認股選擇權計畫之認股價格係以合勤科技原計畫之認股價格及本公司與合勤科技換股比例設算定之。認股權憑證發行後，遇有本公司普通股股份發生變動或發放現金股利時，認股價格得依特定公式調整之。

截至民國一〇〇年十二月三十一日止，合勤科技員工認股權憑證發行情形彙列如下：

種類	給與日	既得期間	給與單位數 (千單位)	每股認購價格 (元)	衡量日 每股市價 (元)	修改日 每股市價 (元)	100.12.31 市價(元)	調整後履約價格(元)
96年第一次 員工認股權	96.12.25	2~4年 之服務	26,000	41.70	41.70	28.10	16.40	37.20

合勤科技民國九十六年度原所發行之員工認股權計畫，係依內含價值法認列所給與之酬勞成本，其行使價格等於給與日公司股票之市場價格，故依內含價值法認列之酬勞成本為零。

合勤科技原酬勞性員工認股權計畫，如依財務會計準則公報第三十九號之規定估計酬勞成本，並採用Black-Scholes選擇權評價模式估計給與日員工認股權憑證之公平價值，其公平價值為每權10.6元。各項假設之加權平均資訊列示如下：

股利率	2.59%
預期價格波動性	33.51%
無風險利率	2.448%
預期存續期間	5年

合勤投資控股股份有限公司財務報表附註(續)

民國九十九年十一月二十六日修改員工認股權計畫執行標的，以該日採用Black-Scholes選擇權評價模式估計修改員工認股權憑證之公平價值，其公平價值為每權約0.1元。依財務會計準則公報第三十九號之規定，修改計畫若減少所給予權益商品之公平價值，仍須以原公平價值認列酬勞成本，故每權仍為10.6元。

合勤科技酬勞性員工認股選擇權計畫相關之數量及加權平均行使價格之資訊揭露如下：

員工認股權	100.1.1~100.12.31		99.8.16~99.12.31	
	數量 (千股)	加權平均行 使價格(元)	數量 (千股)	加權平均行 使價格(元)
期初流通在外	26,000	\$ 38.52	26,000	\$ 38.52
本期給與	-	-	-	-
本期行使	-	-	-	-
本期沒收(失效數)	-	-	-	-
期末流通在外	<u>26,000</u>	37.20	<u>26,000</u>	38.52
期末可行使之員工認股權	<u>26,000</u>		<u>19,500</u>	

民國一〇〇年及九十九年十二月三十一日流通在外認股權之加權平均剩餘合約期間分別為0.98年及1.98年。

合勤科技酬勞性員工認股選擇權計畫如依財務會計準則公報第三十九號之規定認列酬勞成本，對本公司財務報表之擬制淨利與基本每股盈餘資訊列示如下：

		100.1.1~ 100.12.31	99.8.16~ 99.12.31
淨利	報表認列之淨利	\$ 1,254,491	742,514
	擬制淨利	1,237,266	727,428
基本每股盈餘	報表認列之每股盈餘(元)	2.61	1.55
	擬制每股盈餘(元)	2.57	1.51
稀釋每股盈餘	報表認列之每股盈餘(元)	2.61	1.55
	擬制每股盈餘(元)	2.57	1.51

3. 資本公積

(1) 合勤科技於民國九十九年八月十六日轉換成立本公司時，本公司所取得該公司股權淨值超過本公司依股份轉換辦法計算換出股權面值計4,089,976千元，帳列資本公積。

## 合勤投資控股股份有限公司財務報表附註(續)

- (2)依企業併購法第三十條規定，公司與他公司進行股份轉換者，其未分配盈餘於轉換後，雖列為他公司(即控股公司)之資本公積，但其分派不受公司法第二百四十一條第一項之限制。依照金融控股公司法第四十七條及台財證(六)字第0910003413號函規定，即投資控股公司因股份轉換時所貸記資本公積，如係來自子公司轉換前之未分配盈餘，得分派現金股利，亦得於轉換當年度撥充資本，且其撥充資本比例不受證券交易法施行細則第八條規定之限制。另依照台財融(一)字第0910016280號函規定，該項資本公積非源自控股公司之經營成果，故無擴及董監酬勞及員工紅利。截至民國一〇〇年及九十九年十二月三十一日止，本公司資本公積項下屬於轉換前合勤科技之未分配盈餘均為1,139,082千元。
- (3)依公司法規定，資本公積需優先填補虧損後，始得以已實現之資本公積轉作資本或發放現金股利。所謂已實現資本公積，包括超過票面金額發行股票所得之溢額及受領贈與之所得。依發行人募集與發行有價證券處理準則規定，得撥充資本之資本公積，每年撥充之合計金額，不得超過實收資本額百分之十。

### 4.法定盈餘公積

依公司法規定，公司應就稅後純益提撥百分之十為法定盈餘公積，直至與資本總額相等為止。公司無虧損時，得經股東會決議，以法定盈餘公積發給新股或現金，惟以該項公積超過實收資本額百分之二十五之部分為限。

### 5.盈餘分派及股利政策

依原證券暨期貨管理委員會之規定，本公司就當年度發生之帳列股東權益減項淨額自當年度稅後盈餘與前期未分配盈餘提列相同數額之特別盈餘公積；屬前期累積之股東權益減項金額，應自前期未分配盈餘提列相同數額之特別盈餘公積不得分派。嗣後股東權益減項數額有迴轉時，得就迴轉部份分派盈餘。

依本公司章程規定，年度總決算如有盈餘，應先彌補以往虧損，提繳稅額，次提百分之十為法定盈餘公積，提列特別盈餘公積或迴轉特別盈餘公積後，其餘額於撥付不高於百分之二董事監察人酬勞後，剩餘數併同以前保留盈餘為可分配盈餘數應依股東會決議部份或全數保留後，按下列比例分配之：

- (1)不低於萬分之一為員工紅利，其中員工股票紅利分配對象得包括本公司之從屬公司員工；員工紅利得以現金及股票方式發給。
- (2)其餘為股東紅利。



## 合勤投資控股股份有限公司財務報表附註(續)

本公司股利政策，係依據本公司獲利狀況、未來營運發展及保障股東權益等訂定之。股利發放之方式，依章程規定由董事會擬定盈餘分配，並視本公司當時之股本、財務結構、營運狀況及盈餘之考量，採盈餘轉增資或現金股利等配合，經股東會決議後辦理，以達平衡穩定之股利政策。本公司盈餘之分派將以現金股利為優先，亦得以股票股利之方式分派，惟股票股利分派之比例以不高於股利總額之百分之五十為限。前述員工紅利得以現金及股票配發，依市價計算不得高於本期稅後純益之百分之五十，或可分配盈餘之百分之五十。

本公司以民國一〇〇年度及九十九年度之稅後淨利扣除百分之十法定盈餘公積，乘上管理當局參酌公司章程估計之員工紅利分配成數0.01%及董監酬勞分配成數1.4%，估計員工紅利分別為132千元及199千元，董監酬勞分別為16,233千元及8,208千元。員工紅利若配發股票紅利時，其股數之計算基礎係依據股東會決議前一日之收盤價並考量除權除息之影響。若嗣後股東會決議實際配發金額與上述估列數有差異時，則視為會計估計變動，列為次一年度之損益。

本公司於民國一〇〇年六月十五日經股東會決議民國九十九年度盈餘分配案，有關分派之員工紅利及董監酬勞如下：

	<u>99年度</u>
普通股每股股利(元)：	
現金	\$ <u>0.6</u>
員工紅利—現金	\$ 199
董監酬勞	<u>8,208</u>
	<u>\$ 8,407</u>

上述民國九十九年度盈餘分配情形與本公司董事會擬議內容並無差異。

本公司民國一〇〇年度所估列之員工紅利及董監酬勞計16,365千元，尚待本公司董事會擬議及股東會決議，以上相關資訊可俟本公司相關會議決議後，至公開資訊觀測站等管道查詢之。

### 6.庫藏股

合勤科技於民國九十九年八月十六日以前，為轉讓股份予員工而依證券交易法相關規定買回尚未轉讓之庫藏股票為34,613千股，成本為1,009,117千元，列入股東權益減項。此等因轉讓員工之需求而買回庫藏股，依法令規定應於買回之日起三年內將其轉讓予員工，逾期未轉讓者，視為公司未發行股份，應辦理變更登記。合勤科技持有之庫藏股票依證券交易法規定不得質押，於未轉讓前，不得享有股東權利。

## 合勤投資控股股份有限公司財務報表附註(續)

合勤科技之子公司合冠投資股份有限公司於民國九十年十一月十二日公司法修法前取得合勤科技之股票計4,630千股，取得成本為120,861千元。截至民國九十九年八月十六日止，合冠投資股份有限公司持有合勤科技股票股數為9,391千股，其股數之增加均為盈餘配股。

合勤科技於民國九十九年八月十六日以股份轉換方式成立本公司，依規定原合勤科技買回之庫藏股及合冠投資股份有限公司持有合勤科技之股票於轉換時改為持有本公司之股票。合勤科技於民國一〇〇年第一季及民國九十九年第四季以每股價格23.54元分別轉讓上述庫藏股1,260千股及7,625千股予員工，依97.01.18基秘字第017號函規定，子公司給與其員工與母公司權益商品有關之股份基礎給付交易，子公司應將該交易視為現金交割之股份基礎給付交易。依上述規定合勤科技將員工行使認購日之本公司每股市價與認購價之差額認列酬勞成本分別為1,714千元及51,164千元。而母公司應將該交易視為權益交割之股份基礎給付交易，故本公司認列為資本公積一庫藏股票1,714千元及51,164千元，並沖減庫藏股票原始取得成本29,660千元及179,493千元。

本公司民國一〇〇年五月三日經董事會決議，以民國一〇〇年五月十六日為減資基準日，註銷庫藏股14,613千股，此減資案業已辦妥法定變更登記程序。

本公司於民國一〇〇年八月十五日及一〇〇年十二月二十二日經董事會決議，為維護公司信用及股東權益依證券交易法相關規定預計買回庫藏股均為10,000千股。民國一〇〇年度依上述決議買回庫藏股票分別為2,559千股及1,830千股，成本分別為46,394千元及30,451千元。

截至民國一〇〇年及九十九年十二月三十一日止，本公司、合勤科技及合冠投資股份有限公司持有本公司股數分別合計24,895千股及36,379千股，原始取得成本分別為459,338千元及950,485千元，市價則分別為408,282千元及1,076,826千元。

#### (四)所得稅

本公司營利事業所得稅稅率為百分之十七，並依「所得基本稅額條例」計算基本稅額。本公司自民國一〇〇年度起依企業併購法第四十條規定選擇以本公司為納稅義務人，依所得稅法規定採連結稅制與子公司合併辦理營利事業所得稅結算申報及未分配盈餘加徵百分之十營利事業所得稅申報。財務報表之所得稅費用組成如下：

	100.1.1~ 100.12.31	99.8.16~ 99.12.31
當期所得稅費用	\$ -	-
採行連結稅制產生之遞延所得稅利益	(878)	-
未分配盈餘加徵百分之十稅額	35,803	-
所得稅費用	\$ 34,925	-

合勤投資控股股份有限公司財務報表附註(續)

本公司損益表中所列稅前淨利依規定稅率計算之所得稅額與所得稅費用間之差異列示如下：

	<u>100.1.1~ 100.12.31</u>	<u>99.8.16~ 99.12.31</u>
稅前淨利依法定稅率估計所得稅	\$ 219,201	126,227
依權益法認列之國內投資利益	(220,079)	(127,976)
分配予子公司員工認股權憑證認列酬勞成本	-	64
未分配盈餘加徵百分之十	35,803	-
遞延所得稅資產備抵評價變動數	1,297	-
其他	(1,297)	1,685
所得稅費用	<u>\$ 34,925</u>	<u>-</u>

民國一〇〇年十二月三十一日本公司遞延所得稅資產之虧損扣抵所得稅影響如下：

	<u>100.12.31</u>	<u>99.12.31</u>
非流動：		
虧損扣除	\$ 1,297	-
減：備抵評價	(1,297)	-
	<u>\$ -</u>	<u>-</u>
遞延所得稅資產總額	<u>\$ 1,297</u>	<u>-</u>
遞延所得稅資產之備抵評價金額	<u>\$ 1,297</u>	<u>-</u>

本公司自民國一〇〇年度起與各子公司採行連結稅制，故本公司於民國一〇〇年度所產生之虧損扣抵，將依「營利事業依金融控股公司法第四十九條及企業併購法第四十條規定合併辦理營利事業所得稅申報處理原則」，合併申報各公司當年度營業之所得額或虧損額應相互抵銷合併計算，故本公司當年度產生之虧損扣抵5,165千元將全數使用完畢。

本公司依財務會計準則公報第二十二號「所得稅之會計理準則」規定計算之當期所得稅費用、遞延所得稅利益、遞延所得稅資產及應收聯屬公司款，與納入本公司合併申報營利事業所得後科目差異調節如下：

	<u>100年度</u>			
	<u>當期所得稅 費用</u>	<u>遞延所得稅 利益</u>	<u>遞延所得稅 資產淨額</u>	<u>應收聯屬 公司款</u>
依第二十二號公報計算數\$	35,803	878	878	99,278
差異調整數	-	-	(878)	878
預計採合併申報數	<u>\$ 35,803</u>	<u>878</u>	<u>-</u>	<u>100,156</u>

合勤投資控股股份有限公司財務報表附註(續)

因本公司與各子公司採行連結稅制由本公司合併申報營利事業所得稅，故民國一〇〇年度所估列之應付所得稅屬應收聯屬公司款(帳列其他應收款—關係人項下)。

依所得稅法規定，經稅捐稽徵機關核定之前十年度虧損得自當年度之純益扣除，再行核課所得稅。截至民國一〇〇年十二月三十一日止，本公司尚未扣除之虧損及期限如下：

<u>虧損年度</u>	<u>尚未扣除虧損</u>	<u>得扣除之最後年度</u>
九十九年度(申報數)	<u>\$ 7,629</u>	民國一〇九年

截至民國一〇〇年十二月三十一日止，本公司民國九十九年營利事業所得稅申報尚未經稅捐稽徵機關核定。

本公司兩稅合一相關資訊如下：

	<u>100.12.31</u>	<u>99.12.31</u>
未分配盈餘所屬年度：		
八十七年度以後	<u>\$ 1,388,792</u>	<u>742,514</u>
可扣抵稅額帳戶餘額	<u>\$ 78,233</u>	<u>-</u>
	<u>100年度 (預計)</u>	<u>99年度 (實際)</u>
盈餘分配之稅額扣抵比率	<u>15.36%</u>	<u>6.03%</u>

(五)每股盈餘

本公司基本及稀釋每股盈餘計算如下：

	<u>100.1.1~100.12.31</u>		<u>99.8.16~99.12.31</u>	
	<u>稅前</u>	<u>稅後</u>	<u>稅前</u>	<u>稅後</u>
基本每股盈餘：				
本期淨利	<u>\$ 1,289,416</u>	<u>1,254,491</u>	<u>742,514</u>	<u>742,514</u>
加權平均流通在外股數(千股)	<u>481,141</u>	<u>481,141</u>	<u>480,279</u>	<u>480,279</u>
基本每股盈餘(元)	<u>\$ 2.68</u>	<u>2.61</u>	<u>1.55</u>	<u>1.55</u>
稀釋每股盈餘：				
本期淨利	<u>\$ 1,289,416</u>	<u>1,254,491</u>	<u>742,514</u>	<u>742,514</u>
加權平均流通在外股數	481,141	481,141	480,279	480,279
加：具稀釋作用潛在普通股影響數	-	-	304	304
尚未經股東會決議且得採股票 發放之員工分紅	4	4	7	7
計算稀釋每股盈餘之加權平均流通 在外股數	<u>481,145</u>	<u>481,145</u>	<u>480,590</u>	<u>480,590</u>
稀釋每股盈餘(元)	<u>\$ 2.68</u>	<u>2.61</u>	<u>1.55</u>	<u>1.55</u>

合勤投資控股股份有限公司財務報表附註(續)

(六)金融商品相關資訊

- 1.本公司民國一〇〇年度及九十九年八月十六日至十二月三十一日均未從事衍生性金融商品交易。
- 2.本公司以活絡市場公開報價及以評價方法估計之金融資產及金融負債之公平價值明細如下：

	100.12.31		99.12.31	
	公開報價 決定之金額	評價方式 估計之金額	公開報價 決定之金額	評價方式 估計之金額
金融資產：				
現金	\$ 55,144	-	287	-
其他應收款－關係人	-	100,156	-	-
存出保證金	-	27	-	-
金融負債：				
預收勞務收入	-	11,664	-	-
其他應付款－關係人	-	50,012	-	-
應付員工紅利及董監酬勞	-	16,365	-	8,407

- 3.本公司估計金融商品公平價值所使用之方法及假設如下：

短期金融商品以其在資產負債表上之帳面價值估計其公平價值；因此類商品到期日甚近，其帳面價值應屬估計公平價值之合理基礎。此方法應用於其他應收款－關係人、存出保證金、預收勞務收入、其他應付款－關係人及應付員工紅利及董監酬勞。

- 4.利率變動之現金流量風險：

本公司民國一〇〇年及九十九年十二月三十一日具利率變動之現金流量風險之金融資產分別為55,120千元及287千元。

五、關係人交易

(一)關係人之名稱及關係

關係人名稱	與本公司之關係
合勤科技股份有限公司(合勤科技)	本公司持股100%之子公司
盟創科技股份有限公司(盟創科技)	本公司持股100%之子公司
眾勤通信設備貿易(上海)有限公司 (眾勤上海)	本公司間接持股100%之孫公司
上海蒙騰客通訊貿易有限公司(上海蒙騰客)	本公司間接持股100%之孫公司
全體董事、監察人、總經理及副總經理	本公司主要管理階層

合勤投資控股股份有限公司財務報表附註(續)

(二)與關係人之重大交易事項

1.本公司從事專案執行時之財務顧問服務所收取之勞務收入如下：

	100.1.1~100.12.31		99.8.16~99.12.31	
	帳列勞務 收 入	佔 當 期 勞務收入 之 %	帳列勞務 收 入	佔 當 期 勞務收入 之 %
合勤科技	\$ 89,321	78	4,500	100
盟創科技	25,098	22	-	-
	<u>\$ 114,419</u>	<u>100</u>	<u>4,500</u>	<u>100</u>

截至民國一〇〇年及九十九年十二月三十一日止上述款項均已收回。另，截至民國一〇〇年十二月三十一日之預收勞務收入，其明細如下：

	100.12.31
合勤科技	\$ 6,988
盟創科技	4,676
	<u>\$ 11,664</u>

2.背書保證

本公司為關係人背書保證之餘額如下：

關 係 人	100年度		99.8.16~99.12.31	
	最高餘額	期末餘額	最高餘額	期末餘額
盟創科技	\$ 812,880	811,680	-	-
合勤科技	350,000	350,000	-	-
上海蒙騰客	106,680	105,980	-	-
眾勤上海	60,960	60,560	-	-
	<u>\$ 1,330,520</u>	<u>1,328,220</u>	<u>-</u>	<u>-</u>

3.資金融通

本公司因營運需要向關係人借入款項，帳列其他應付款—關係人項下，明細如下：

關 係 人	100年度		99.8.16~99.12.31	
	最高餘額	期末餘額	最高餘額	期末餘額
合勤科技	<u>\$ 200,000</u>	<u>50,000</u>	<u>-</u>	<u>-</u>

4.連結稅制

本公司民國一〇〇年起與子公司合勤科技及盟創科技採連結稅制合併結算申報營利事業所得稅。民國一〇〇年十二月三十一日本公司應收合勤科技連結稅制稅款為100,156千元，帳列其他應收款—關係人項下。

合勤投資控股股份有限公司財務報表附註(續)

5.其他

本公司因委託關係人代墊費用，截至民國一〇〇年十二月三十一日止尚未支付之款項為12千元，帳列其他應付款—關係人項下。

6.主要管理階層薪酬總額

本公司董事、監察人、總經理及副總經理等主要管理階層薪酬總額之有關資訊如下：

	<u>100.1.1~ 100.12.31</u>	<u>99.8.16~ 99.12.31</u>
薪資	\$ 22,833	8,208
獎金及特支費	2,057	-
業務執行費用	864	36
員工分紅	132	199

上述金額已含董監酬勞及員工紅利估列數，詳細估列方式請詳「股東權益」項下說明。

(三)重要子公司(合勤科技及盟創科技)達新台幣一億元以上之關係人交易資訊

1.合勤科技與關係人之交易金額達新台幣一億元以上之關係人名單及重要交易事項彙總如下：

(1)交易金額達新台幣一億元以上之關係人名稱及關係：

<u>關係人名稱</u>	<u>與本公司之關係</u>
盟創科技股份有限公司(盟創科技)	本公司持股100%之子公司
ZyXEL Communications A/S(合勤丹麥)	合勤科技直接持股100%之子公司
ZyXEL Communications Inc.(合勤美國)	合勤科技直接持股100%之子公司
勤絃科技股份有限公司(勤絃科技)	合勤科技直接持股100%之子公司
ZyXEL Iletisim Teknolojileri A.S. (合勤土耳其)	合勤科技間接持股100%之孫公司
ZyXEL Thailand Co., Ltd. (合勤泰國)	合勤科技間接持股51%之孫公司
無錫研勤信息科技有限公司(無錫研勤)	盟創科技直接持股100%之子公司
無錫盟創網絡科技有限公司(無錫盟創， 原名合勤科技(無錫)有限公司)	盟創科技間接持股100%之孫公司

合勤投資控股股份有限公司財務報表附註(續)

(2)合勤科技與關係人間交易金額達新台幣一億元之重大交易事項：

A.銷貨

	100.1.1~100.12.31		99.8.16~99.12.31	
	金額	佔合勤科技營業收入淨額之%	金額	佔合勤科技營業收入淨額之%
合勤丹麥	\$ 2,805,753	21	1,027,495	8
合勤美國	1,387,179	10	490,206	4
合勤土耳其	340,170	3	160,084	1
合勤泰國	279,497	2	85,203	1
勤絃科技	248,813	2	114,273	1
	<b>\$ 5,061,412</b>	<b>38</b>	<b>1,877,261</b>	<b>15</b>

合勤科技銷貨予上述關係人之售價依市場行情訂定，民國一〇〇年度及九十九年度收款條件為出貨後30天至150天，惟另考量子公司資金狀況收取。

合勤科技因上述對關係人銷貨產生而未收之應收帳款(扣除轉列其他應收款餘額)如下：

	100.12.31		99.12.31	
	金額	佔合勤科技全部應收票據及帳款之%	金額	佔合勤科技全部應收票據及帳款之%
合勤丹麥	\$ 1,491,699	46	1,358,482	31
合勤美國	545,109	17	381,058	9
合勤土耳其	8,701	-	26,959	1
合勤泰國	67,464	2	39,913	1
勤絃科技	19,000	1	20,319	-
	<b>\$ 2,131,973</b>	<b>66</b>	<b>1,826,731</b>	<b>42</b>

截至民國一〇〇年及九十九年十二月三十一日止，因上述交易產生之應收關係人款項中超過正常授信期間達三個月者，予以轉列其他應收款－關係人項下，其明細如下：

	100.12.31	99.12.31
合勤丹麥	\$ 144,948	-
合勤土耳其	69,131	34,813
	<b>\$ 214,079</b>	<b>34,813</b>



合勤投資控股股份有限公司財務報表附註(續)

B.進貨

	100.1.1~100.12.31		99.8.16~99.12.31	
	金額	佔當期 合勤科技 進貨淨額 之%	金額	佔當期 合勤科技 進貨淨額 之%
盟創科技	\$ 6,650,800	74	-	-
無錫盟創	-	-	928,993	18
	<u>\$ 6,650,800</u>	<u>74</u>	<u>928,993</u>	<u>18</u>

合勤科技對無錫盟創銷售直接原料，再以三角貿易方式向無錫盟創購回製成品之交易，於民國九十九年八月十六日至十二月三十一日為1,696,199千元，其中屬直接原料銷售之金額為767,206千元，業已於財務報表與三角貿易之進貨相互沖銷，不視為合勤科技之銷售，其差額計928,993千元，視為合勤科技向無錫盟創之進貨價款。

合勤科技對盟創科技及無錫盟創銷售原料之售價係以成本作價，委託盟創科技及無錫盟創加工係依雙方議定價格辦理，所產生之應收帳款係與向其購買成品之應付帳款相抵銷，其餘計價方式與一般客戶並無顯著不同，付款條件分別為60天及90天，截至民國一〇〇年及九十九年十二月三十一日止，合勤科技因上述交易產生之應付關係人盟創科技及無錫盟創帳款餘額分別為74,468千元及184,301千元。

民國一〇〇年一月一日將屬產品事業部門相關資產與負債分割予盟創科技(含無錫盟創)，故自民國一〇〇年一月一日起本公司改由向盟創科技進貨。

C.勞務支出：

合勤科技民國一〇〇年度及九十九年八月十六日至十二月三十一日委託無錫研勤從事部分產品之研究及開發，約定按其實際支出加成支付分別為40,389千元及155,113千元，帳列營業費用項下，截至民國一〇〇年及九十九年十二月三十一日止，因前述交易所產生之其他應付款—關係人分別為0千元及53,537千元。

D.連結稅制：

合勤科技自民國一〇〇年度起與本公司將採連結稅制合併結算申報營利事業所得稅。民國一〇〇年十二月三十一日合勤科技估計應付本公司及盟創科技連結稅制款分別為100,156千元及84,091千元，帳列其他應付款—關係人。

合勤投資控股股份有限公司財務報表附註(續)

E. 背書保證：

關係人為合勤科技背書保證情形如下：

	100年度		99.8.16~99.12.31	
	最高餘額	期末餘額	最高餘額	期末餘額
本公司	\$ 350,000	350,000	-	-

2. 盟創科技與關係人之交易金額達新台幣一億元以上之關係人名單及重要交易事項彙總如下：

(1) 交易金額達新台幣一億元以上之關係人名稱及關係：

關係人名稱	與本公司之關係
合勤科技股份有限公司(合勤科技)	本公司持股100%之子公司
ZyXEL Communications Inc.(合勤美國)	合勤科技直接持股100%之子公司
無錫研勤信息科技有限公司(無錫研勤)	盟創科技直接持股100%之子公司
上海蒙騰客通訊貿易有限公司 (上海蒙騰客)	盟創科技直接持股100%之子公司
無錫盟創網絡科技有限公司(無錫盟創， 原名合勤科技(無錫)有限公司)	盟創科技間接持股100%之孫公司

(2) 盟創科技與關係人間交易金額達新台幣一億元之重大交易事項：

A. 銷貨

	100年度	
	金額	佔盟創 科技營業 收入淨額 之%
合勤科技	\$ 6,696,936	77
上海蒙騰客	244,040	3
合勤美國	104,110	1
	<u>\$ 7,045,086</u>	<u>81</u>

盟創科技銷貨予上述關係人之售價依市場行情訂定，民國一〇〇年度收款條件為出貨後60天至90天，惟另考量子公司資金狀況收取。

合勤投資控股股份有限公司財務報表附註(續)

盟創科技因上述對關係人銷貨產生而未收之應收關係人款(扣除轉列其他應收款餘額)如下：

	<u>100.12.31</u>	
	金 額	佔盟創科技全部應收票據及帳款之%
上海蒙騰客	\$ 142,669	20
合勤科技	74,468	11
合勤美國	<u>31,455</u>	<u>4</u>
	<u>\$ 248,592</u>	<u>35</u>

截至民國一〇〇年十二月三十一日止，因上述交易產生之應收關係人款項中超過正常授信期間達三個月者，予以轉列其他應收款－關係人項下，其明細如下：

	<u>100.12.31</u>
	\$
上海蒙騰客	<u>51,118</u>

B.進貨

	<u>100年度</u>	
	金 額	佔當期盟創科技進貨淨額之%
無錫盟創	<u>\$ 2,171,292</u>	<u>27</u>

盟創科技對無錫盟創銷售直接原料，再以三角貿易方式向無錫盟創購回製成品之交易，民國一〇〇年度為3,778,204千元，其中屬直接原料銷售之金額為1,606,912千元，業已於財務報表與三角貿易之進貨相互沖銷，不視為盟創科技之銷售，其差額計2,171,292千元，視為盟創科技向無錫盟創之進貨價款。

盟創科技對無錫盟創銷售原料之售價係以成本作價，委託無錫盟創加工係依雙方議定價格辦理，所產生之應收帳款係與向其購買成品之應付帳款相抵，其餘計價方式與一般客戶並無顯著不同。

民國一〇〇年度向無錫盟創進貨之付款條件為進貨後30天，截至民國一〇〇年十二月三十一日止，盟創科技因上述交易產生之應付款餘額計270,284千元，帳列應付關係人帳款項下。

合勤投資控股股份有限公司財務報表附註(續)

C. 勞務支出：

盟創科技委託無錫研勤從事部分產品之研究及開發，約定按其實際支出加  
成支付，帳列營業費用項下，相關明細如下：

	100年度	
	當期費用	其他應付款 —關係人
無錫研勤	\$ 185,268	87,250

D. 背書保證：

關係人為盟創科技背書保證情形如下：

	100年度	
	最高餘額	期末餘額
本公司	\$ 812,880	811,680

六、抵質押之資產：無。

七、重大承諾事項及或有事項：有關背書保證情形，請詳附註五。

八、重大之災害損失：無。

九、重大之期後事項：無。

十、其他

(一) 用人、折舊及攤銷費用之功能別彙總

功能別 性質別	100.1.1~100.12.31 屬於營業費用者	99.8.16~99.12.31 屬於營業費用者
用人費用		
薪資費用(註)	95,732	8,586
勞健保費用	5,105	-
退休金費用	5,110	-
其他用人費用	4,181	-

註：民國一〇〇年度及九十九年度薪資費用分別含員工分紅132千元及199千元及董監  
酬勞金額16,233千元及8,208千元。

合勤投資控股股份有限公司財務報表附註(續)

(二)重要子公司－合勤科技簡明資產負債表及損益表：

簡明資產負債表

資 產	100.12.31	99.12.31	負 債	100.12.31	99.12.31
流動資產	\$ 6,410,999	8,607,684	流動負債	\$ 1,359,952	4,097,333
基金及長期投資	1,808,384	4,173,103	其他負債	60,102	70,128
固定資產淨額	258,389	972,062	負債合計	1,420,054	4,167,461
無形資產	-	1,516	股本	1,809,669	5,170,483
其他資產	558,739	784,649	資本公積	1,176,951	1,351,560
			保留盈餘	4,514,364	3,252,517
			股東權益其他調整項目	115,473	596,993
			股東權益合計	7,616,457	10,371,553
資產合計	<b>\$ 9,036,511</b>	<b>14,539,014</b>	負債及股東權益總計	<b>\$ 9,036,511</b>	<b>14,539,014</b>

簡明損益表

科 目	100年度	99年度(註)
營業收入淨額	\$ 13,281,729	11,996,930
營業成本	10,272,959	10,057,062
營業毛利	3,008,770	1,939,868
聯屬公司間未實現利益淨變動數	251,257	(203,530)
已實現營業毛利	3,260,027	1,736,338
營業費用	1,254,660	1,037,424
營業淨利	2,005,367	698,914
營業外收入及利益	117,069	374,916
營業外費用及損失	290,811	279,486
稅前淨利	1,831,625	794,344
所得稅費用	207,844	8,886
繼續營業部門利益	1,623,781	785,458
停業部門損失減除所得稅影響數後淨額	-	(293,090)
本期淨利	<b>\$ 1,623,781</b>	<b>492,368</b>
基本每股盈餘(元)	<b>\$ 8.97</b>	<b>1.01</b>

註：合勤科技民國九十九年十月十五日經董事會通過以民國一〇〇年一月一日為基準日，將其產品事業部門相關營業及其資產與負債分割讓與盟創科技，民國九十九年度之損益表已將產品事業部門之相關損益列示於停業部門損益項下表達。

合勤投資控股股份有限公司財務報表附註(續)

(三)重要子公司—盟創科技簡明資產負債表及損益表：

簡明資產負債表

資 產	100.12.31	99.12.31	負 債	100.12.31	99.12.31
流動資產	\$ 2,945,691	1,000	流動負債	\$ 2,097,047	-
基金及長期投資	1,619,037	-	其他負債	52,200	-
固定資產淨額	656,395	-	負債合計	2,149,247	-
其他資產	79,745	-	股本	3,361,814	1,000
			資本公積	183,867	-
			累積虧損	(485,034)	-
			股東權益其他調整項目	90,974	-
			股東權益合計	3,151,621	1,000
資產合計	<u>\$ 5,300,868</u>	<u>1,000</u>	負債及股東權益總計	<u>\$ 5,300,868</u>	<u>1,000</u>

簡明損益表

科 目	100.1.1~ 100.12.31	99.11.12~ 99.12.31
營業收入淨額	\$ 8,693,741	-
營業成本	7,815,588	-
營業毛利	878,153	-
聯屬公司間未實現利益淨變動數	4,520	-
已實現營業毛利	882,673	-
營業費用	1,462,997	-
營業淨損	(580,324)	-
營業外收入及利益	62,090	-
營業外費用及損失	2,930	-
稅前淨損	(521,164)	-
所得稅利益	(36,130)	-
本期淨損	<u>\$ (485,034)</u>	-
基本每股盈餘(元)	<u>\$ (1.44)</u>	-

(四)採用IFRSs揭露事項：

本公司已於合併財務報表揭露IFRSs相關資訊。

合勤投資控股股份有限公司財務報表附註(續)

十一、附註揭露事項

(一)重大交易事項相關資訊

1. 資金貸與他人：無。
2. 為他人背書保證：

編號 (註1)	背書保證者 公司名稱	被背書保證對象		對單一企業背書保證限額	本期最高背書保證餘額	期末背書保證餘額	以財產擔保之背書保證金額	累計背書保證金額佔最近期財務報表淨值之比率	背書保證最高限額
		公司名稱	關係						
0	本公司	盟創科技	註2	註3	812,880	811,680	-	7.93%	註3
0	本公司	合勤科技	註2	註3	350,000	350,000	-	3.42%	註3
0	本公司	上海蒙騰客	註2	註3	106,680	105,980	-	1.04%	註3
0	本公司	眾勤上海	註2	註3	60,960	60,560	-	0.59%	註3

註1：編號欄之說明如下：

本公司：0。

被投資公司按公司別由阿拉伯數字開始依序編號。

註2：本公司直接或經由子公司間接持有普通股股權超過50%之子公司。

註3：本公司對單一企業背書保證之總額以本公司淨值百分之五十為限，惟對於本公司轉投資之子公司背書保證之總額以本公司淨值百分之五十為限。本公司與子公司整體得為背書保證之總額以本公司淨值百分之五十以內為限，對單一企業整體得為背書保證之總額以本公司淨值百分之五十以內為限。本公司及其子公司訂定整體得為背書保證之總額達本公司淨值百分之五十以上者，並應於股東會說明其必要性及合理性，與本公司因業務往來而從事背書保證者，除上述限額規定外，其個別背書保證金額以不超過雙方業務往來金額為限，所稱業務往來金額係指雙方間進貨或銷貨金額孰高者。

3. 期末持有有價證券情形：

股數單位：千股

持有之公司	有價證券種類及名稱	與有價證券發行人之關係	帳列科目	期 末				備註
				股數	帳面金額	持股比率	市價	
本公司	合勤科技股票	本公司持股100%之子公司	採權益法評價之長期股權投資	180,967	7,280,154	100%	註	
本公司	盟創科技股票	同上	同上	336,181	3,027,299	100%	註	
					10,307,453			

註：所持有股票或憑證未在公開市場交易，故無明確市價。

4. 累積買進或賣出同一有價證券之金額達新台幣一億元或實收資本額百分之二十以上者：

股數單位：千股

買、賣之公司	有價證券種類及名稱	帳列科目	交易對象	關係	期 初		買 入		賣 出				期 末	
					股數	金額	股數	金額	股數	售價	帳面成本	處分損益	股數	金額(註)
本公司	合勤科技	採權益法評價之長期投資	合勤科技	本公司之子公司	517,048	8,522,919	-	-	336,081	3,530,734	3,530,734	-	180,967	4,992,185
本公司	盟創科技	採權益法評價之長期投資	合勤科技	本公司之子公司	100	1,000	336,081	3,530,734	-	-	-	-	336,181	3,531,734

註：係原始投資成本，上述交易係配合分割交易產生，以民國一〇〇年一月一日帳面值移轉，並非實質交易。

合勤投資控股股份有限公司財務報表附註(續)

- 5.取得不動產之金額達新台幣一億元或實收資本額百分之二十以上者：無。
- 6.處分不動產之金額達新台幣一億元或實收資本額百分之二十以上者：無。
- 7.與關係人進、銷貨之金額達新台幣一億元或實收資本額百分之二十以上者：無。
- 8.應收關係人款項達新台幣一億元或實收資本額百分之二十以上者：無。
- 9.從事衍生性商品交易：無。

(二)轉投資事業相關資訊

1.被投資公司名稱、所在地區...等相關資訊：

外幣單位：均以千為單位；股數單位：千股(單位)

投資公司名稱	被投資公司名稱	所在地區	主要營業項目	原始投資金額		期末持有			被投資公司本期(損)益	本期認列之投資(損)益	備註
				本期期末	上期期末	股數	比率%	帳面金額			
本公司	合勤科技	新北市	通訊及網路產品之研發、製造及銷售等	4,992,185	8,522,919	180,967	100	7,280,154	1,623,781	1,903,937	註3
本公司	盟創科技	新竹市	通訊及網路產品之研發、製造及銷售等	3,531,734	1,000	336,181	100	3,027,299	(485,034)	(609,356)	註4
								10,307,453		1,294,581	
合勤科技	合冠投資	新北市	投資業務	540,000	540,000	8,902	100	417,944	2,029		註1
合勤科技	智勤科技	新竹市	通訊及網路產品之研發、製造及銷售等	387,693	387,693	50,000	100	346,697	(114,877)		註1
合勤科技	合勤美國	U.S.A.	網路產品之加工組裝、研發及行銷	USD 9,506	USD 9,506	9,807	100	228,718	5,005		註1
合勤科技	勤練科技	新北市	網路存取應用之研發及行銷	50,000	50,000	8,000	100	121,751	24,119		註6
合勤科技	合勤丹麥	Denmark, Copenhagen	銷售、行銷業務	USD 15,106	USD 15,106	2	100	211,241	85,197		註1
合勤科技	合勤荷蘭	Netherlands Hoofddorp	提供合勤歐洲子公司與代理商銷售與行銷服務	-	EUR 400	-	-	-	EUR 317		註1
合勤科技	Bluebell	B.V.I.	投資業務	-	USD 49,500	-	-	-	3,154		註5
合勤科技	無錫研勤	中國大陸無錫市	通訊及網路產品之研發	-	USD 4,500	-	-	-	561		註5
合勤科技	上海蒙騰客	中國大陸上海市	通訊及網路產品之銷售等	-	USD 1,000	-	-	-	4,893		註5
合勤科技	合勤新加坡	Singapore	銷售、行銷業務	SGD 750	SGD 750	750	100	(41,112)	(9,734)		註1
合勤科技	Victor	BVI	投資業務	USD 8,100	USD 7,500	-	100	204,975	11,163		註1
								1,490,214			
Victor	合勤土耳其	Turkey	銷售、行銷業務	USD 6,000	USD 6,000	7,597	100	USD 5,796	USD 567		註1
Victor	合勤泰國	Thailand	銷售、行銷業務	USD 1,142	USD 1,142	4,080	51	USD 2,163	USD 312		註1
Victor	眾勤上海	中國大陸上海市	通訊及網路產品之銷售等	USD 3,000	USD 3,000	-	100	USD 1,339	USD (358)		註1
Victor	合勤巴基斯坦	Pakistan	銷售、行銷業務	USD 900	USD 900	569	90	USD 501	USD 143		註1
Victor	天津華勤	中國大陸天津市	通訊及網路產品之製造及銷售等	USD 1,246	USD 1,246	-	95	USD 221	USD (1)		註1
Victor	合勤印度	India	銷售、行銷業務	USD 1,939	USD -	8,470	100	USD 196	USD (308)		註1
Victor	合勤馬來西亞	Malaysia	銷售、行銷業務	USD 1,337	USD 1,337	4,900	100	USD 59	USD (204)		註1
Victor	合勤哥斯大黎加	Costa Rica	銷售、行銷業務	USD 500	USD 500	500	100	USD (3,537)	USD 390		註1
								USD 6,738			



合勤投資控股股份有限公司財務報表附註(續)

投資公司名稱	被投資公司名稱	所在地區	主要營業項目	原始投資金額		期末持有			被投資公司本期(損)益	本期認列之投資(損)益	備註
				本期期末 註2	上期期末 註2	股數	比率%	帳面金額			
合勤丹麥	合勤挪威	Norway	銷售、行銷業務			-	-	EUR 252	EUR 104	註1	
合勤丹麥	合勤德國	Germany	銷售、行銷業務	EUR 1,525	EUR 1,525	-	100	EUR 1,098	EUR 80	註1	
合勤丹麥	合勤瑞典	Sweden	銷售、行銷業務	註2	註2	-	-	EUR 523	EUR 32	註1	
合勤丹麥	合勤芬蘭	Finland	銷售、行銷業務	EUR 308	EUR 308	8	100	EUR 571	EUR 17	註1	
合勤丹麥	合勤捷克	Czech	銷售、行銷業務	USD 1,143	USD 1,143	1,000	100	EUR (751)	EUR 72	註1	
合勤丹麥	合勤英國	UK	銷售、行銷業務	GBP 4,000	GBP 4,000	4,000	100	EUR (1,596)	EUR 717	註1	
合勤丹麥	合勤荷蘭	Netherlands Hoofddorp	銷售、行銷業務	EUR 400	-	4	100	EUR (902)	EUR 317	註1	
盟創科技	Bluebell	B.V.I.	投資業務	USD 49,500	-	35,235	100	1,431,717	3,154	註1	
盟創科技	無錫研勤	中國大陸無錫市	通訊及網路產品之研發	USD 4,500	-	-	100	151,161	561	註1	
盟創科技	上海蒙騰客	中國大陸上海市	通訊及網路產品之銷售等	USD 1,000	-	-	100	36,159	4,893	註1	
Bluebell	無錫盟創	中國大陸無錫市	通訊及網路產品之研發、製造及銷售等	USD 29,900	USD 29,900	-	100	USD 44,664	USD 1,356	註1	
Bluebell	合勤印度	India	銷售、行銷業務	USD -	USD 1,602	-	-	USD -	USD (308)	註1	
無錫研勤	北京華勤天地	中國大陸北京市	銷售、行銷業務	RMB 9,800	RMB 9,800	-	49	USD 44,664 RMB 6,208	RMB (4,850)	註1	

註1：已透過子公司及孫公司認列。

註2：為合勤丹麥之分公司。

註3：不含合勤科技庫藏股轉讓員工產生之處分投資利益6,174千元、註銷庫藏股之處分損失292,260千元及合冠投資獲配本公司股利收入5,930千元。

註4：合盟創科技與聯屬公司間之未實現銷貨毛利沖銷(測流交易)124,322千元。

註5：已認列於盟創科技。

註6：本期股數由5,000千股增加為8,000千股，係盈餘轉增資所增加之股數。

2. 資金貸與他人：

編號 (註1)	貸出資金 之公司	貸與 對象	往來 科目	本期 最高餘額	期末餘額	本期實際 動支餘額	利率 區間	資金貸 與性質 (註2)	業務往來 金額	有短期融 通資金必 要之原因	提列備抵 呆帳金額	擔保品		對個別對象 資金貸與 限額(註3)	資金貸與 總限額 (註3)
												名稱	價值		
1	合勤科技	合勤投控	其他應收關係人款	200,000	200,000	50,000	- %	2	勞務支出 89,321	營運週轉	-	-	-	761,646	3,046,583
1	合勤科技	合勤丹麥	其他應收關係人款	144,948	144,948	144,948	- %	2	銷貨2,805,753	營運週轉	-	-	-	761,646	3,046,583
1	合勤科技	合勤哥斯大黎加	其他應收關係人款	165,172	125,264	125,264	- %	2	銷貨 -	營運週轉	-	-	-	761,646	3,046,583
1	合勤科技	合勤土耳其	其他應收關係人款	70,785	69,131	69,131	- %	2	銷貨 340,170	營運週轉	-	-	-	761,646	3,046,583
1	合勤科技	合勤新加坡	其他應收關係人款	45,416	42,848	42,848	- %	2	銷貨 71,769	營運週轉	-	-	-	761,646	3,046,583
1	合勤科技	合勤印度	其他應收關係人款	31,302	31,302	31,302	- %	2	銷貨 46,075	營運週轉	-	-	-	761,646	3,046,583
1	合勤科技	其他(註4)	其他應收關係人款	181,269	4,049	4,049	- %	2	銷貨1,697,305	營運週轉	-	-	-	761,646	3,046,583
					<u>617,542</u>	<u>467,542</u>									

合勤投資控股股份有限公司財務報表附註(續)

編號 (註1)	貸出資金 之公司	貸與 對象	往來 科目	本 期 最高餘額	期 末餘額	本期實際 動支餘額	利 率 區 間	資金貸 與性質 (註2)	業務往來 金 額	有短期融 通資金必 要之原因	提列備抵 呆帳金額	擔保品		對個別對象 資金貸與 限額(註3)	資金貸與 總 限 額 (註3)
												名 稱	價 值		
2	盟創科技	上海蒙騰 客	其他應 收關係 人款	95,637	51,118	51,118	- %	2	銷貨 244,040	營運週轉	-	-	-	315,162	1,260,648
2	盟創科技	其他(註4)	其他應 收關係 人款	21,810	311	311	- %	2	銷貨6,706,964	營運週轉	-	-	-	315,162	1,260,648
					51,429	51,429									

註1：編號欄之說明如下：

本公司：0。

被投資公司按公司別由阿拉伯數字開始依序編號。

註2：資金貸與性質說明如下：

有業務往來者請輸入1。

有短期融資之必要者請輸入2。

註3：合勤科技及盟創科技資金貸與他人之總額不得超過合勤科技及盟創科技最近期經會計師查核簽證或核閱財務報表淨值之百分之四十。若與合勤科技及盟創科技有業務往來者，個別貸與金額以不超過最近一年度或當年度截至資金貸與時合勤科技及盟創科技與其進貨或銷貨金額孰高者。若有短期融通資金之必要者，個別貸與金額不得超過合勤科技及無錫盟創最近期經會計師查核簽證或核閱財務報表淨值之百分之十。

註4：因個別金額未達10,000千元，故彙總表達。

3. 為他人背書保證：

編號 (註1)	背書保證者 公司名稱	被背書保證對象		對單一企 業背書保 證 限 額	本期最高背 書保證餘額	期末背書 保證餘額	以財產擔保之 背書保證金額	累計背書保證金 額佔最近期財務 報表淨值之比率	背書保證 最高限額
		公司名稱	關 係						
1	合勤科技	盟創科技	註2	註3	2,400	2,400	-	0.03 %	註3

註1：編號欄之說明如下：

合勤科技：1。

被投資公司按公司別由阿拉伯數字開始依序編號。

註2：均為本公司100%持有之子公司。

註3：合勤科技對單一企業背書保證之總額以合勤科技淨值之百分之五十為限，惟對於合勤科技轉投資之子公司背書保證之總額以合勤科技淨值百分之五十為限。合勤科技與子公司整體得為背書保證之總額以合勤科技淨值百分之五十以內為限，對單一企業整體得為背書保證之總額以合勤科技淨值百分之五十以內為限。合勤科技及其子公司訂定整體得為背書保證之總額達合勤科技淨值百分之五十以上者，並應於股東會說明其必要性及合理性，與合勤科技因業務往來而從事背書保證者，除上述限額規定外，其個別背書保證金額以不超過雙方業務往來金額為限，所稱業務往來金額係指雙方間進貨或銷貨金額孰高者。

4. 期末持有有價證券情形：

外幣單位：均以千為單位；股數單位：千股(單位)

持有之 公司	有價證券 種類及名稱	與有價證券 發行人之關係	帳 列 科 目	期 末				備註
				股 數	帳面金額	持股比率	市 價	
合勤科技	合冠投資	母子公司	採權益法評價之長期 股權投資	8,902	417,944	100%	註	
合勤科技	智勤科技	同上	同上	50,000	346,697	100%	註	
合勤科技	合勤美國	同上	同上	9,807	228,718	100%	註	
合勤科技	勤絃科技	同上	同上	8,000	121,751	100%	註	
合勤科技	合勤丹麥	同上	同上	2	211,241	100%	註	
合勤科技	合勤新加坡	同上	同上	750	(41,112)	100%	註	
合勤科技	Victor	同上	同上	-	204,975	100%	註	
					1,490,214			

合勤投資控股股份有限公司財務報表附註(續)

持有之公司	有價證券種類及名稱	與有價證券發行人之關係	帳列科目	期 末				備註
				股數	帳面金額	持股比例	市價	
合勤科技	弘邦創業投資公司股票	被投資公司	以成本衡量之金融資產—非流動	5,200	52,000	10%	註	
合勤科技	建邦創業投資公司股票	同上	同上	4,200	42,000	10%	註	
合勤科技	智威科技公司股票	同上	同上	99	772	-	註	
合勤科技	興隆發電子公司股票	同上	同上	49	-	-	註	
合勤科技	Aetas Technology Inc.	同上	同上	296	-	1%	註	
					94,772			
合勤科技	本公司股票	母子公司	備供出售金融資產—非流動	11,115	182,286	2%	182,286	
Victor	合勤土耳其股票	母子公司	採權益法評價之長期股權投資	7,597	USD 5,796	100%	註	
Victor	合勤泰國股票	同上	同上	4,080	USD 2,163	51%	註	
Victor	眾勤上海股單	同上	同上	-	USD 1,339	100%	註	
Victor	合勤巴基斯坦股票	同上	同上	569	USD 501	90%	註	
Victor	天津華勤股單	同上	同上	-	USD 221	95%	註	
Victor	合勤印度	同上	同上	8,470	USD 196	100%	註	
Victor	合勤馬來西亞股票	同上	同上	4,900	USD 59	100%	註	
Victor	合勤哥斯大黎加股票	同上	同上	500	USD (3,537)	100%	註	
					USD 6,738			
合冠投資	本公司股票	母子公司	備供出售金融資產—非流動	9,391	154,017	2%	154,017	
合冠投資	聯發科技(股)公司股票	被投資公司	備供出售金融資產—流動	724	200,832	- %	200,832	
合冠投資	威播科技(股)公司股票	被投資公司	以成本衡量之金融資產—非流動	1,271	17,707	12%	註	
合冠投資	勁取科技(股)公司股票	同上	同上	136	-	5%	註	
合冠投資	泓彥科技(股)公司股票	同上	同上	846	11,985	17%	註	
合冠投資	倍捷科技(股)公司股票	同上	同上	91	911	3%	註	
合冠投資	瀚霖科技(股)公司股票	同上	同上	739	5,088	6%	註	
合冠投資	利基網路(股)公司股票	同上	同上	10	148	1%	註	
					35,839			
合冠投資	冠華科技(股)公司無擔保普通公司債	-	持有至到期日金融資產—非流動	0.20	11,633	-	註	
勤絃科技	群益安穩收益基金	-	公平價值變動列入損益之金融資產—流動	216	3,354	-	3,354	
合勤丹麥	合勤挪威	分公司	採權益法評價之長期股權投資	-	EUR 252	-	註	
合勤丹麥	合勤德國股單	母子公司	同上	-	EUR 1,098	100%	註	
合勤丹麥	合勤瑞典	分公司	同上	-	EUR 523	-		
合勤丹麥	合勤芬蘭股票	母子公司	同上	8	EUR 571	100%	註	
合勤丹麥	合勤捷克股票	同上	同上	1,000	EUR (751)	100%	註	
合勤丹麥	合勤英國股票	同上	同上	4,000	EUR (1,596)	100%	註	
合勤丹麥	合勤荷蘭股票	同上	同上	4	EUR (902)	100%	註	
					EUR (805)			
盟創科技	Bluebell	母子公司	採權益法評價之長期股權投資	35,235	1,431,717	100%	註	
盟創科技	無錫研勤	同上	同上	-	151,161	100%	註	
盟創科技	上海蒙騰客	同上	同上	-	36,159	100%	註	
					1,619,037			

合勤投資控股股份有限公司財務報表附註(續)

持有之公司	有價證券種類及名稱	與有價證券發行人之關係	帳列科目	期 末				備註
				股數	帳面金額	持股比率	市價	
Bluebell	無錫盟創股單	母子公司	採權益法評價之長期股權投資	-	USD 44,664	100%	註	
Bluebell	Awind Holding (Cayman) Inc. 股票	被投資公司	以成本衡量之金融資產—非流動	611	USD 750	4%	註	
Bluebell	Network Equipment Technologies Inc. 股票	被投資公司	公平價值變動列入損益之金融資產—流動	293	USD 339	1%	USD 339	
無錫研勤	北京華勤天地股單	被投資公司	採權益法評價之長期股權投資	-	RMB 6,208	49%	註	

註：所持有之股票未在公開市場交易，故無明確市價。

5. 累積買進或賣出同一有價證券金額達新台幣一億元或實收資本額百分之二十以上：

股數單位：千股

買、賣之公司	有價證券種類及名稱	帳列科目	交易對象	關係	期 初		買 入		賣 出				期 末	
					股數	金額	股數	金額	股數	售價	帳面成本	處分利益	股數	金額
合勤科技	Bluebell	採權益法評價之長期投資	盟創科技	註1	35,235	1,322,789	-	-	35,235	1,322,789	1,322,789	-	-	-
合勤科技	無錫研勤	採權益法評價之長期投資	盟創科技	註1	-	139,090	-	-	-	139,090	139,090	-	-	-
盟創科技	Bluebell	採權益法評價之長期投資	合勤科技	註1	-	-	35,235	1,322,789	-	-	-	-	35,235	1,322,789
盟創科技	無錫研勤	採權益法評價之長期投資	合勤科技	註1	-	-	-	139,090	-	-	-	-	-	139,090

註1：均為本公司100%持有之子公司。

註2：上述交易係配合分割交易產生，以民國一〇〇年一月一日帳面值移轉，並非實質交易。

6. 取得不動產之金額達新台幣一億元或實收資本額百分之二十以上者：無。

7. 處分不動產之金額達新台幣一億元或實收資本額百分之二十以上者：無。

8. 與關係人進、銷貨之金額達新台幣一億元或實收資本額百分之二十以上者：

進(銷)貨之公司	交易對象	關係	交 易 情 形				交易條件與一般交易不同之情形及原因		應收(付)票據、帳款		備註
			(進)銷貨金額	佔總(進)銷貨之比率	授信期間	單 價	授信期間	餘 額 (註4)	佔總應收(付)票據、帳款之比率		
合勤科技	合勤丹麥	子公司	銷貨	2,805,753	21%	出貨後150天	註1		1,636,647	51%	
合勤科技	合勤美國	子公司	銷貨	1,387,179	10%	出貨後135天	註1		545,109	17%	
合勤科技	合勤土耳其	孫公司	銷貨	340,170	3%	出貨後60~130天	註1		77,832	2%	
合勤科技	合勤泰國	孫公司	銷貨	279,497	2%	出貨後30~90天	註1		67,464	2%	
合勤科技	勤絃科技	子公司	銷貨	248,813	2%	出貨後70天	註1		19,000	1%	
合勤科技	盟創科技	註3	進貨	(6,650,800)	(74)%	進貨後60天	註1		(74,468)	(19)%	
盟創科技	合勤科技	註3	銷貨	6,696,936	77%	出貨後60天	註1		74,468	11%	
盟創科技	合勤美國	註3	銷貨	104,110	1%	出貨後90天	註1		31,455	4%	
盟創科技	上海蒙騰客	子公司	銷貨	244,040	3%	出貨後90天	註1		193,787	27%	
盟創科技	無錫盟創	子公司	加工及代採購	(2,171,292)	(27)%	進貨後30天	註2		(270,284)	(19)%	
合勤丹麥	合勤科技	母公司	進貨	(2,805,753)	(100)%	進貨後150天	註1		(1,636,647)	(100)%	
合勤美國	合勤科技	母公司	進貨	(1,387,179)	(93)%	進貨後135天	註1		(545,109)	(92)%	
合勤土耳其	合勤科技	母公司	進貨	(340,170)	(100)%	進貨後60~130天	註1		(77,832)	(100)%	
合勤泰國	合勤科技	母公司	進貨	(279,497)	(100)%	進貨後30~90天	註1		(67,464)	(100)%	
勤絃科技	合勤科技	母公司	進貨	(248,813)	(100)%	進貨後70天	註1		(19,000)	(100)%	
無錫盟創	盟創科技	母公司	銷貨	2,171,292	100%	出貨後30天	註2		270,284	34%	

合勤投資控股股份有限公司財務報表附註(續)

進(銷)貨之公司	交易對象	關係	交易情形			交易條件與一般交易不同之情形及原因		應收(付)票據、帳款		備註
			(進)銷貨金額	佔總(進)銷貨之比率	授信期間	單價	授信期間	餘額(註4)	佔總應收(付)票據、帳款之比率	
上海盟騰客	盟創科技	母公司	進貨	(244,040)	(100)%	進貨後90天	註1	(193,787)	(100)%	
合勤美國	盟創科技	註3	進貨	(104,110)	(7)%	進貨後90天	註1	(31,455)	(5)%	
合勤丹麥	合勤捷克	子公司	銷貨	376,531	11%	出貨後90天	註1	192,824	18%	
合勤丹麥	合勤德國	子公司	銷貨	172,169	5%	出貨後90天	註1	131,433	12%	
合勤丹麥	合勤荷蘭	子公司	銷貨	112,298	3%	出貨後90天	註1	83,378	8%	
合勤丹麥	合勤英國	子公司	銷貨	326,322	10%	出貨後90天	註1	203,606	19%	
合勤捷克	合勤丹麥	母公司	進貨	(376,531)	(94)%	進貨後90天	註1	(192,824)	(98)%	
合勤德國	合勤丹麥	母公司	進貨	(172,169)	(100)%	進貨後90天	註1	(131,433)	(100)%	
合勤荷蘭	合勤丹麥	母公司	進貨	(112,298)	(99)%	進貨後90天	註1	(83,378)	(97)%	
合勤英國	合勤丹麥	母公司	進貨	(326,322)	(84)%	進貨後90天	註1	(203,606)	(96)%	

註1：合勤科技銷售予關係人之售價依市場行情定之，收款條件為出貨後30天至150天，惟目前暫依子公司資金狀況收取。盟創科技銷售予關係人之售價依市場行情定之，收款條件為出貨後60天至90天，惟目前暫依子公司資金狀況收取。合勤丹麥銷售予關係人售價依市場行情定之，收款條件為出貨後90天，惟目前暫依子公司資金狀況收取。

註2：盟創科技對關係人採購之付款條件與一般廠商並無顯著不同，委託無錫盟創加工係雙方議定價格辦理。

註3：均為本公司100%持有直接或間接之子公司。

註4：上述金額含轉列資金貸予之其他應收關係人款。

9. 應收關係人款項達新台幣一億元或實收資本額百分之二十以上者：

帳列應收款項之公司	交易對象	關係	應收關係人款項餘額(註2)	週轉率	逾期應收關係人款項		應收關係人款項期後收回金額(註1)	提列備抵呆帳金額
					金額	處理方式		
合勤科技	合勤丹麥	母子公司	1,636,647	1.87	144,948	加強催收	648,367	-
合勤科技	合勤美國	同上	545,109	3.00	-	-	248,736	-
合勤科技	哥斯大黎加	同上	125,264	-	125,264	加強催收	-	-
盟創科技	上海盟騰客	同上	193,787	2.48	51,118	加強催收	17,997	-
無錫盟創	盟創科技	母子公司	270,284	9.55	-	-	-	-
合勤丹麥	合勤捷克	母子公司	192,824	2.60	-	-	-	-
合勤丹麥	合勤德國	同上	131,433	1.05	-	-	-	-
合勤丹麥	合勤英國	同上	203,606	1.64	-	-	-	-

註1：係截至民國一〇一年二月二十九日止之資訊。

註2：上述金額含轉列資金貸予之其他應收關係人款。

註3：均為本公司100%持有之子或孫公司。

10. 從事衍生性商品交易：

本公司之子公司截至民國一〇〇年十二月三十一日從事衍生性金融商品交易均已結清。

合勤投資控股股份有限公司財務報表附註(續)

(三)合勤科技及盟創科技大陸投資資訊

1.投資概況：

台幣/外幣：千元

大陸被投資 公司名稱	主要營業項目	實收 資本額	投資 方式	本期期初自 台灣匯出累積 投資金額(註4)	本期匯出或收 回投資金額		本期期末自 台灣匯出累 積投資金額	公司直接 或間接投資 之持股比例	本期認列 投資損益 (註2)	期末投資 帳面價值	截至本期 止已匯回 投資收益
					匯出	收 回					
天津華勤	經營通訊及網路 產品之研發生 產、銷售及技術諮 詢服務等	USD 1,500	註1	USD 1,246	-	-	USD 1,246	合勤科技間 接持股95%	USD (1)	USD 221	-
眾勤上海	經營通訊及網路 產品之銷售及技 術諮詢服務等	USD 3,000	註1	USD 3,000	-	-	USD 3,000	合勤科技間 接持股100%	USD (358)	USD 1,339	-
無錫盟創 (原名合勤無 錫)	經營通訊及網路 產品之研發生 產、銷售及技術諮 詢服務等	USD 29,900	註1	USD 29,900	-	-	USD 29,900	盟創科技間 接持股100%	USD 1,356	USD 44,664	-
無錫研勤	通訊及網路產品 之研發	USD 4,500	-	USD 4,500	-	-	USD 4,500	盟創科技直 接持股100%	561	151,161	-
上海蒙騰客	網路技術之服 務、轉讓及諮詢服 務	USD 1,000	-	USD 1,000	-	-	USD 1,000	盟創科技直 接持股100%	4,893	36,159	-
北京華勤天 地	網路技術之服 務、轉讓及諮詢服 務	RMB 20,000	註5	-	-	-	-	盟創科技間 接持股49%	RMB (2,377)	RMB 6,208	-

公司別	本期期末累計自台灣匯出 赴大陸地區投資金額	經濟部投審會 核准投資金額	依經濟部投審會規定赴 大陸地區投資限額(註3)
合勤科技	128,569(USD4,246)	128,569(USD4,246)	4,569,874
盟創科技	1,071,912(USD35,400)	1,112,790(USD36,750)	1,890,973

註1：透過第三地區投資設立公司再投資大陸公司。

註2：係母公司會計師查核之財務報表計算。

註3：依據投審會九十七年八月二十九日「在大陸地區從事投資或技術合作審查原則」規定之限額計算對大陸投資累計金額之上限為淨值百分之六十。

註4：本表相關數字涉及外幣者，以財務報告日之匯率換算為新台幣。

註5：北京華勤天地科技有限公司(簡稱北京華勤天地)係透過無錫研勤之自有資金投資，故不列入投資限額計算。

2.本公司與大陸被投資公司背書保證之餘額如下：

關 係 人	100年度	
	最高餘額	期末餘額
上海蒙騰客	\$ 106,680	105,980
眾勤上海	60,960	60,560
	<b>\$ 167,640</b>	<b>166,540</b>

合勤投資控股股份有限公司財務報表附註(續)

3.合勤科技與大陸被投資公司重大交易事項：

(1)銷貨

	100年度		99年度	
	金額	估合勤 科技營業 收入淨額 之%	金額	估合勤 科技營業 收入淨額 之%
眾勤上海	\$ 60,754	-	136,036	1
上海蒙騰客	-	-	3,190	-
無錫研勤	-	-	220	-
	<u>\$ 60,754</u>	<u>-</u>	<u>139,446</u>	<u>1</u>

因上述交易對關係人銷貨產生而未收之應收帳款餘額(扣除轉列其他應收款)如下：

	100.12.31	99.12.31
眾勤上海	\$ 20,779	42,798
上海蒙騰客	-	3,101
	<u>\$ 20,779</u>	<u>45,899</u>

因上述交易產生之應收關係人款項中超過正常授信期間達三個月者予以轉列其他應收款－關係人項下，其明細如下：

	100.12.31
眾勤上海	<u>\$ 1,539</u>

(2)進貨

	99年度	
	金額	估當期 合勤科技 進貨淨額 之%
無錫盟創	<u>\$ 1,842,730</u>	<u>17</u>

合勤科技對無錫盟創銷售直接原料，再以三角貿易方式向無錫盟創購回製成品之交易，民國九十九年度為3,628,343千元，其中屬直接原料銷售之金額為1,785,613千元，業已於財務報表與三角貿易之進貨相互沖銷，不視為合勤科技之銷售，其差額計1,842,730千元，視為合勤科技向無錫盟創之進貨價款。

合勤科技對無錫盟創原料之售價係以成本作價，委託無錫盟創加工係依雙方議定價格辦理，所產生之應收帳款係與向其購買成品之應付帳款相抵銷，截至民國九十九年十二月三十一日止，合勤科技因上述交易產生之應付款計184,301千元，帳列應付關係人帳款項下。民國九十九年度付款條件為進貨後90天。

合勤投資控股股份有限公司財務報表附註(續)

(3)勞務支出

合勤科技委託無錫研勤從事部分產品之研究及開發約定按其實際支出加成支付，帳列營業費用項下，相關明細如下：

	100年度		99年度	
	當期費用	其他應付款 —關係人	當期費用	其他應付款 —關係人
無錫研勤	\$ 40,389	-	155,113	53,537

4.盟創科技與大陸被投資公司重大交易事項：

(1)銷貨

	100年度	
	金額	佔盟創 科技營業 收入淨額 之%
上海蒙騰客	\$ 244,040	3

因上述交易對關係人銷貨產生而未收之應收帳款餘額(扣除轉列其他應收款)如下：

	<u>100.12.31</u>
上海蒙騰客	<u>\$ 142,669</u>

截至民國一〇〇年十二月三十一日止，因上述交易產生之應收關係人款項中超過正常授信期間達三個月者，予以轉列其他應收款—關係人項下，其明細如下：

	<u>100.12.31</u>
上海蒙騰客	<u>\$ 51,118</u>

(2)進貨

	100年度	
	金額	佔當期 盟創科技 進貨淨額 之%
無錫盟創	\$ 2,171,292	27

盟創科技對無錫盟創銷售直接原料，再以三角貿易方式向無錫盟創購回製成品之交易，民國一〇〇年度為3,778,204千元，其中屬直接原料銷售之金額為1,606,912千元，業已於財務報表與三角貿易之進貨相互沖銷，不視為盟創科技之銷售，其差額計2,171,292千元，視為盟創科技向無錫盟創之進貨價款。



## 合勤投資控股股份有限公司財務報表附註(續)

盟創科技對無錫盟創銷售原料之售價係以成本作價，委託無錫盟創加工係依雙方議定價格辦理，所產生之應收帳款係與向其購買成品之應付帳款相抵，其餘計價方式與一般客戶並無顯著不同。

民國一〇〇年度向無錫盟創進貨之付款條件為進貨後30天，截至民國一〇〇年十二月三十一日止，盟創科技因上述交易產生之應付款餘額計270,284千元，帳列應付關係人帳款項下。

### (3)財產交易

截至民國一〇〇年十二月三十一日，盟創科技因出售固定資產予無錫盟創而產生之遞延處份固定資產利益，分別帳列遞延貸項－聯屬公司間利益13,734千元及遞延貸項－非流動29,834千元，出售固定資產價格係由雙方議定。

### (4)勞務支出

盟創科技委託無錫研勤從事部分產品之研究及開發，約定按其實際支出加成支付，帳列營業費用項下，相關明細如下：

	100年度	
	當期費用	其他應付款 －關係人
無錫研勤	\$ 185,268	87,250

## 十二、部門別財務資訊

營運部門資訊請詳本公司合併財務報表。

合勤投資控股股份有限公司

現金明細表

民國一〇〇年十二月三十一日

單位：新台幣千元

<u>項</u>	<u>目</u>	<u>摘</u>	<u>要</u>	<u>金</u>	<u>額</u>
現金		零用金		\$	24
銀行存款		活期存款			<u>55,120</u>
				\$	<u><b>55,144</b></u>

其他流動資產明細表

<u>項</u>	<u>目</u>	<u>金</u>	<u>額</u>
留抵稅額		\$	380
預付網站平台年費			182
其他(個別金額均100千元以下)			<u>248</u>
		\$	<u><b>810</b></u>

合勤投資控股股份有限公司

採權益法之長期股權投資變動明細表

民國一〇〇年一月一日至十二月三十一日

單位：新台幣千元

被投資 事業 名稱	期初餘額		本期增加(減少)		投資收益	累積換算 調整數	金融商品 未實現 損失	資本公積 一分割 影響數	未認列 退休金 成本之淨 損失迴轉	子公司之 庫藏股票 轉讓員工 及給予子 公司員工 認股權酬 勞成本	庫藏股票 轉讓員工 發放股利	期末餘額			評價 基礎	供擔 保或 質押 情形	
	股數	金額	股數	金額								股數	比例%	金額			
合勤科技	517,048	\$ 9,294,727	(336,081)	(3,360,814)	1,903,937	(24,590)	(33,284)	(178,467)	(583)	11,502	29,660	(361,934)	180,967	100.00	7,280,154	權益法	無
盟創科技	100	1,000	336,081	3,360,814	(609,356)	90,974	-	178,467	-	5,400	-	-	336,181	100.00	3,027,299	權益法	無
		<u>\$ 9,295,727</u>		<u>-</u>	<u>1,294,581</u>	<u>66,384</u>	<u>(33,284)</u>	<u>-</u>	<u>(583)</u>	<u>16,902</u>	<u>29,660</u>	<u>(361,934)</u>			<u>10,307,453</u>		

合勤投資控股股份有限公司

存出保證金明細表

民國一〇〇年十二月三十一日

單位：新台幣千元

<u>項</u>	<u>目</u>	<u>摘</u>	<u>要</u>	<u>金</u>	<u>額</u>
租賃保證金				\$	17
郵局保證金		快捷特約保證金			10
				<u>\$</u>	<u>27</u>

應付費用及其他流動負債明細表

<u>項</u>	<u>目</u>	<u>金</u>	<u>額</u>
應付費用：			
應付薪資及年終獎金		\$	11,700
勞務費			2,535
其他(個別金額在本科目餘額5%以下)			<u>1,181</u>
			<u>15,416</u>
其他流動負債：			
代扣勞健保			127
代扣所得稅			116
其他(個別金額均在100千元以下)			<u>110</u>
			<u>353</u>
合 計		<u>\$</u>	<u>15,769</u>

合勤投資控股股份有限公司

管理費用明細表

民國一〇〇年一月一日至十二月三十一日 單位：新台幣千元

項	目	管理費用
薪資及獎金(員工分紅及員工認股權酬勞成本)		\$ 79,499
董監酬勞		16,233
勞務支出		5,709
退休金費用		5,110
勞健保費用		5,105
其他費用(個別金額均小於1,000千元)		8,401
		<u>\$ 120,057</u>

合勤投資控股股份有限公司  
及其子公司

合併財務報表

民國一〇〇年及九十九年十二月三十一日  
(內附會計師查核報告)

公司地址：台北市大安區敦化南路二段207號16樓  
電話：(02)2912-3685

# 目 錄

項 目	頁 次
一、封 面	1
二、目 錄	2
三、聲 明 書	3
四、會計師查核報告	4
五、合併資產負債表	5
六、合併損益表	6
七、合併股東權益變動表	7
八、合併現金流量表	8
九、合併財務報表附註	
(一)公司沿革	9
(二)重要會計政策之彙總說明	9~18
(三)會計變動之理由及其影響	18
(四)重要會計科目之說明	19~36
(五)關係人交易	36~37
(六)抵質押之資產	37
(七)重大承諾事項及或有事項	38~40
(八)重大之災害損失	40
(九)重大之期後事項	40
(十)其 他	40~45
(十一)附註揭露事項	
1.重大交易事項相關資訊	45~46
2.轉投資事業相關資訊	46~52
3.大陸投資資訊	52~56
4.母子公司間業務關係及重要交易往來情形	56~57
(十二)部門別財務資訊	58~59

## 聲 明 書

本公司民國一〇〇年度（自民國一〇〇年一月一日至十二月三十一日止）依「關係企業合併營業報告書關係企業合併財務報表及關係報告書編製準則」應納入編製關係企業合併財務報表之公司與依財務會計準則公報第七號應納入編製母子公司合併財務報表之公司均相同，且關係企業合併財務報表所應揭露相關資訊於前揭母子公司合併財務報表中均已揭露，爰不再另行編製關係企業合併財務報表。

特此聲明

合勤投資控股股份有限公司



董 事 長：朱 順 一

民國一〇一年三月十五日





## 會計師查核報告

合勤投資控股股份有限公司董事會 公鑒：

合勤投資控股股份有限公司及其子公司民國一〇〇年及九十九年十二月三十一日之合併資產負債表，暨民國一〇〇年一月一日至十二月三十一日及九十九年八月十六日(設立日)至十二月三十一日之合併損益表、合併股東權益變動表及合併現金流量表，業經本會計師查核竣事。上開合併財務報表之編製係管理階層之責任，本會計師之責任則為根據查核結果對上開財務報表表示意見。列入上開合併財務報表之部份子公司其財務報表未經本會計師查核，而係由其他會計師查核，因此，本會計師對上開合併財務報表所表示意見中，有關上述該等被投資公司財務報表所列示金額及其於合併財務報表附註十一(二)轉投資事業相關資訊所表示之意見，係依據其他會計師之查核報告。民國一〇〇年及九十九年十二月三十一日其資產總額分別為606,019千元及752,339千元，佔合併資產總額分別為4.3%及5.5%；民國一〇〇年一月一日至十二月三十一日及九十九年八月十六日(設立日)至十二月三十一日其營業收入淨額分別為1,033,289千元及642,170千元，佔合併營業收入淨額分別為6.1%及8.4%。

本會計師係依照會計師查核簽證財務報表規則及一般公認審計準則規劃並執行查核工作，以合理確信合併財務報表有無重大不實表達。此項查核工作包括以抽查方式獲取合併財務報表所列金額及所揭露事項之查核證據、評估管理階層編製合併財務報表所採用之會計原則及所作之重大會計估計，暨評估合併財務報表整體之表達。本會計師相信此項查核工作及其他會計師之查核報告可對所表示之意見提供合理之依據。

依本會計師之意見，基於本會計師之查核結果及其他會計師之查核報告，第一段所述之合併財務報表在所有重大方面係依照證券發行人財務報告編製準則及一般公認會計原則編製，足以允當表達合勤投資控股股份有限公司及其子公司民國一〇〇年及九十九年十二月三十一日之合併財務狀況，暨民國一〇〇年一月一日至十二月三十一日及九十九年八月十六日(設立日)至十二月三十一日之合併經營成果與合併現金流量。

安侯建業聯合會計師事務所

會計師：  
魏瓚海  
黃海壽



證券主管機關：(88)台財證(六)第18311號  
核准簽證文號：金管證審字第1000011652號  
民國一〇一年三月十五日

合勤投資控股股份有限公司及其子公司



民國一〇〇年及九十九年十二月三十一日

單位：新台幣千元

	100.12.31		99.12.31			100.12.31		99.12.31	
	金額	%	金額	%		金額	%	金額	%
<b>資 產</b>									
<b>流動資產：</b>									
1100 現金及約當現金(附註四(一))	\$ 3,751,163	27	2,603,741	19	2100 短期借款(附註四(七))	\$ 9,025	-	74,580	1
1310 公平價值變動列入損益之金融資產—流動 (附註四(二))	13,630	-	42,792	-	2140 應付票據及帳款	2,081,483	15	2,194,628	16
1321 備供出售金融資產—流動(附註四(二))	200,832	1	234,117	2	2160 應付所得稅	175,528	1	65,064	-
1140 應收票據及帳款淨額(附註四(三))	3,172,486	23	3,596,012	26	2170 應付費用及其他流動負債	1,154,578	9	1,064,064	8
1150 應收關係人帳款(附註五)	53,522	-	23,703	-	2260 預收貨款	26,677	-	900,700	7
1190 其他金融資產—流動	121,355	1	25,860	-	2283 售後服務準備	324,432	2	40,617	-
1210 存貨(附註四(四))	3,722,887	26	4,068,448	30		3,771,723	27	4,339,653	32
1280 其他流動資產	203,615	1	92,433	1					
1286 遞延所得稅資產—流動(附註四(十))	233,168	2	196,818	2	2810 應計退休金負債(附註四(八))	9,984	-	34,898	-
1331 持有至到期日金融資產—流動(附註四(二))	7,334	-	6,978	-	2820 存入保證金	4,720	-	2,912	-
	11,479,992	81	10,890,902	80		14,704	-	37,810	-
<b>投資：</b>						3,786,427	27	4,377,463	32
1421 採權益法之長期股權投資(附註四(五))	29,843	-	38,120	1	5110 母公司股東權益(附註四(九))：				
1460 持有至到期日金融資產—非流動(附註四(二))	4,299	-	13,438	-	普通股本	5,024,353	36	5,170,483	38
1480 以成本衡量之金融資產—非流動(附註四(二))	153,321	1	191,290	1	資本公積：				
	187,463	1	242,848	2	3211 股票溢價	3,974,385	28	4,089,976	30
					3220 庫藏股票交易	5,930	-	51,164	-
					3271 員工認股權	11,342	-	179	-
<b>固定資產(附註六)：</b>						3,991,657	28	4,141,319	30
成 本：									
1501 土地	34,531	-	33,220	-	保留盈餘：				
1521 房屋及建築	1,732,018	12	1,692,271	12	法定盈餘公積	74,251	1	-	-
1531 機器設備	678,768	5	619,641	5	3350 未分配盈餘	1,388,792	10	742,514	5
1544 研發設備	587,154	4	613,323	4		1,463,043	11	742,514	5
1681 辦公及其他設備	686,325	5	665,243	5	股東權益其他項目：				
	3,718,796	26	3,623,698	26	3420 累積換算調整數	40,611	-	(25,773)	-
15x9 減：累計折舊	(2,035,227)	(14)	(1,929,563)	(14)	3430 未認列為退休金成本之淨損失(附註四(八))	(2,088)	-	(1,505)	-
1670 未完工程及預付設備款	213	-	6,790	-	3450 金融商品之未實現利益(附註四(二))	174,782	1	208,066	2
	1,683,782	12	1,700,925	12	3480 庫藏股票	(459,338)	(3)	(950,485)	(7)
						(246,033)	(2)	(769,697)	(5)
<b>無形資產：</b>						10,233,020	73	9,284,619	68
1770 遞延退休金成本(附註四(八))	-	-	1,516	-	3610 少數股權	64,964	-	64,022	-
1782 土地使用權	10,040	-	9,499	-	<b>股東權益合計</b>	10,297,984	73	9,348,641	68
	10,040	-	11,015	-					
<b>其他資產：</b>									
1820 存出保證金(附註六)	51,495	-	45,674	-	<b>重大承諾事項及或有事項(附註七)</b>				
1830 遞延費用(附註四(六))	154,228	1	523,565	4	<b>負債及股東權益總計</b>	\$ 14,084,411	100	13,726,104	100
1860 遞延所得稅資產—非流動(附註四(十))	79,122	1	184,173	1					
1887 受限制資產(附註六)	355,559	3	127,002	1					
1888 預付退休金(附註四(八))	82,730	1	-	-					
	723,134	6	880,414	6					
<b>資產總計</b>	\$ 14,084,411	100	13,726,104	100					

董事長：



經理人：



後附合併財務報表附註)

會計主管：



合勤投資控股股份有限公司及其子公司

合併損益表

民國一〇〇年一月一日至十二月三十一日及九十九年八月十六日(設立日)至十二月三十一日

單位:新台幣千元

	100.1.1~100.12.31		99.8.16~99.12.31	
	金額	%	金額	%
<b>營業收入:</b>				
4100 銷貨收入(附註五)	\$ 17,331,605	102	7,684,889	101
4190 減:銷貨退回及折讓	293,215	2	75,474	1
	17,038,390	100	7,609,415	100
5110 <b>營業成本(附註四(四))</b>	11,620,292	68	5,071,691	67
<b>營業毛利</b>	5,418,098	32	2,537,724	33
<b>營業費用:</b>				
6100 推銷費用	1,618,428	9	430,502	6
6200 管理費用	808,691	5	562,675	7
6300 研究發展費用	1,606,130	10	703,937	9
	4,033,249	24	1,697,114	22
<b>營業淨利</b>	1,384,849	8	840,610	11
<b>營業外收入及利益:</b>				
7110 利息收入	36,670	-	12,470	-
7140 處分投資利益淨額(附註四(二))	-	-	81,239	1
7160 兌換利益淨額	70,073	-	-	-
7210 租金收入	14,574	-	7,962	-
7310 金融資產評價利益(附註四(二))	-	-	14,008	-
7330 補助款收入(附註七)	29,637	-	15,403	-
7480 什項收入	52,073	-	12,672	-
	203,027	-	143,754	1
<b>營業外費用及損失:</b>				
7510 利息費用	5,019	-	2,127	-
7521 採權益法認列之投資損失淨額(附註四(五))	10,851	-	5,675	-
7560 兌換損失淨額	-	-	178,026	2
7640 金融資產評價損失(附註四(二))	29,817	-	-	-
7670 商譽及金融資產減損損失(附註四(二))	19,502	-	13,860	-
7880 什項支出	14,822	-	7,300	-
	80,011	-	206,988	2
7990 <b>稅前淨利</b>	1,507,865	8	777,376	10
8110 <b>所得稅費用(附註四(十))</b>	249,891	1	30,883	-
<b>合併總淨利</b>	<b>\$ 1,257,974</b>	<b>7</b>	<b>746,493</b>	<b>10</b>
<b>歸屬予:</b>				
9602 母公司股東	\$ 1,254,491	7	742,514	10
少數股權	3,483	-	3,979	-
	<b>\$ 1,257,974</b>	<b>7</b>	<b>746,493</b>	<b>10</b>
	<b>稅前</b>	<b>稅後</b>	<b>稅前</b>	<b>稅後</b>
<b>每股盈餘(元)(附註四(十一))</b>				
9950 基本每股盈餘	\$ 3.14	2.61	1.61	1.55
9850 稀釋每股盈餘	\$ 3.14	2.61	1.61	1.55
<b>假設子公司持有母公司股票不視為庫藏股票時之擬制資料:</b>				
	<b>稅前</b>	<b>稅後</b>	<b>稅前</b>	<b>稅後</b>
本期淨利	\$ 1,518,390	1,260,421	773,397	742,514
基本每股盈餘(元)	\$ 3.03	2.51	1.58	1.55
稀釋每股盈餘(元)	\$ 3.03	2.51	1.57	1.54

董事長:



(請詳閱後附合併財務報表附註)

經理人:



會計主管:



合勤投資控股股份有限公司及其子公司

合併股東權益變動表

民國一〇〇年一月一日至十二月三十一日及九十九年八月十六日(設立日)至十二月三十一日

單位: 新台幣千元

	普通股		保留盈餘		股東權益其他項目					合計
	股本	資本公積	法定盈餘公積	未分配盈餘	累積換算調整數	未認列為退休金成本之淨損失	金融商品之未實現利益	庫藏股票	少數股權	
民國九十九年八月十六日期初餘額	\$ 5,170,483	4,089,976	-	-	117,022	(2,269)	277,685	(1,129,978)	61,375	8,584,294
子公司給與母公司庫藏股轉讓予員工	-	51,164	-	-	-	-	-	179,493	-	230,657
員工認股權認列酬勞成本	-	179	-	-	-	-	-	-	-	179
按權益法調整子公司金融商品未實現利益	-	-	-	-	-	-	(69,619)	-	-	(69,619)
按權益法調整子公司未認列為退休金成本之淨損失	-	-	-	-	-	764	-	-	-	764
外幣報表換算調整數	-	-	-	-	(142,795)	-	-	-	(1,332)	(144,127)
民國九十九年八月十六日(設立日)至十二月三十一日淨利	-	-	-	742,514	-	-	-	-	3,979	746,493
民國九十九年十二月三十一日餘額	5,170,483	4,141,319	-	742,514	(25,773)	(1,505)	208,066	(950,485)	64,022	9,348,641
盈餘指撥及分配(註):										
提列法定盈餘公積	-	-	74,251	(74,251)	-	-	-	-	-	-
普通股現金股利	-	-	-	(310,229)	-	-	-	-	-	(310,229)
買回庫藏股	-	-	-	-	-	-	-	(76,845)	-	(76,845)
庫藏股註銷	(146,130)	(168,469)	-	(223,733)	-	-	-	538,332	-	-
子公司獲配母公司現金股利	-	5,930	-	-	-	-	-	-	-	5,930
庫藏股票轉讓予子公司員工	-	1,714	-	-	-	-	-	29,660	-	31,374
員工認股權認列酬勞成本	-	11,163	-	-	-	-	-	-	-	11,163
按權益法調整子公司金融商品未實現利益	-	-	-	-	-	-	(33,284)	-	-	(33,284)
按權益法調整子公司未認列為退休金成本之淨損失	-	-	-	-	-	(583)	-	-	-	(583)
外幣報表換算調整數	-	-	-	-	66,384	-	-	-	725	67,109
少數股權減少	-	-	-	-	-	-	-	-	(3,266)	(3,266)
民國一〇〇年度淨利	-	-	-	1,254,491	-	-	-	-	3,483	1,257,974
民國一〇〇年十二月三十一日餘額	\$ 5,024,353	3,991,657	74,251	1,388,792	40,611	(2,088)	174,782	(459,338)	64,964	10,297,984

註: 董監酬勞8,208千元及員工紅利199千元已於民國九十九年度損益表中扣除。

(請詳閱後附合併財務報表附註)

董事長:



經理人:



會計主管:



合勤投資控股股份有限公司及其子公司

合併現金流量表

民國一〇〇年一月一日至十二月三十一日及九十九年八月十六日(設立日)至十二月三十一日

單位:新台幣千元

	100.1.1~100.12.31	99.8.16~99.12.31
<b>營業活動之現金流量：</b>		
合併總淨利	\$ 1,257,974	746,493
調整項目：		
折舊費用	202,883	113,313
攤銷費用	386,974	157,856
提列呆帳費用	18,242	(2,734)
員工認股權及庫藏股轉讓員工酬勞成本	12,877	51,343
提列存貨跌價及呆滯損失	220,165	75,153
採權益法認列之投資損失淨額	10,851	5,675
處分投資利益淨額	-	(81,239)
處分固定資產損失	2,552	14
認列商譽及金融資產減損損失	19,502	13,860
公平價值變動列入損益之金融資產評價損失(利益)	29,817	(14,008)
營業資產及負債之淨變動：		
公平價值變動列入損益之金融資產—流動	-	3,763
應收票據及帳款(含關係人)	375,068	(1,086,282)
存貨	126,905	(352,190)
其他金融資產及其他流動資產	(207,682)	132,929
遞延所得稅資產	55,104	(19,229)
應付票據及帳款	(113,145)	(103,721)
應付所得稅	110,464	53,744
預收貨款、應付費用及其他流動負債	(458,680)	(658,557)
遞延退休金成本及應計退休金負債	(106,711)	862
<b>營業活動之淨現金流入(出)</b>	<u>1,943,160</u>	<u>(962,955)</u>
<b>投資活動之現金流量：</b>		
處分及贖回持有至到期日金融資產價款	8,783	3,384
處分備供出售金融資產價款	-	246,433
取得以成本衡量之金融資產	(1,733)	-
以成本衡量之金融資產減資退回股款及出售價款	28,000	285,288
採權益法之長期股權投資增加	-	(43,795)
購置固定資產	(143,111)	(84,123)
處分固定資產價款	15,328	24
存出保證金增加	(5,821)	(8,642)
遞延費用增加	(57,171)	(33,830)
受限制資產增加	(228,557)	(108,189)
<b>投資活動之淨現金流入(出)</b>	<u>(384,282)</u>	<u>256,550</u>
<b>融資活動之現金流量：</b>		
短期借款增加(減少)	(65,555)	35,632
存入保證金增加(減少)	1,808	(326)
庫藏股轉讓員工收取價款	29,660	-
發放股東紅利	(304,299)	-
買回庫藏股	(76,845)	-
少數股權減少	(10,204)	-
<b>融資活動之淨現金流入(出)</b>	<u>(425,435)</u>	<u>35,306</u>
匯率影響數	13,979	(131,255)
本期現金及約當現金增加(減少)數	1,147,422	(802,354)
期初現金及約當現金餘額	2,603,741	3,406,095
期末現金及約當現金餘額	<u>\$ 3,751,163</u>	<u>2,603,741</u>
現金流量資訊之補充揭露：		
本期支付利息	<u>\$ 5,019</u>	<u>2,127</u>
本期支付所得稅	<u>\$ 76,892</u>	<u>9,556</u>

董事長：



(請詳閱後附合併財務報表附註)

經理人：



會計主管：



**合勤投資控股股份有限公司及其子公司**  
**合併財務報表附註**  
**民國一〇〇年及九十九年十二月三十一日**  
(除另有註明者外，所有金額均以新台幣千元為單位)

**一、公司沿革**

合勤投資控股股份有限公司(以下簡稱合勤投控)係於民國九十九年八月十六日由合勤科技股份有限公司(以下簡稱合勤科技)以股份轉換方式成立之投資控股公司，並經行政院金融監督管理委員會核准合勤投控股票於同日上市，合勤投控主要業務為一般投資事業。

合勤投控及合勤科技於民國九十九年十月十五日經董事會決議，基於充分發揮自有品牌業務與專業代工業務獨立經營之效能，並提升整體經營績效，而進行專業分工組織重組，以民國一〇〇年一月一日為分割基準日，將屬於合勤科技之產品事業部門相關資產與負債分割予盟創科技股份有限公司(以下簡稱盟創科技)，合勤科技分割讓與營業淨資產之帳面價值3,530,734千元，以每股10.51元作價換取盟創科技每股票面10元之普通股一股，合勤投控共計取得盟創科技新發行之普通股336,081千股，分割後合勤科技及盟創科技均為合勤投控百分之百控制之子公司。

合勤科技於民國七十八年八月十六日成立於新竹科學工業園區。合勤科技股票於民國八十八年八月十二日經台灣證券交易所核准上市。主要業務為研究、開發、生產、製造及銷售高速多功能數據機及其所用特殊應用積體電路晶片組、國防用數位保密電話及網路用數據機、數位電視編碼器及解碼器、廣域網路設備與區域設備及其零組件、整體服務數位網路設備及其零組件、局用及用戶用網路擷取設備，暨提供有關前述產品之技術諮詢及工程設計服務，並兼營與合勤科技業務相關之進出口貿易業務。合勤科技於民國九十九年九月二日經證券主管機關核准其有價證券不繼續公開發行。

盟創科技於民國九十九年十一月十二日成立於新竹科學工業園區。主要業務為有線通信機械器材製造、電子零組件製造、電信管制射頻器材製造、電腦及其週邊設備製造、資料儲存媒體製造及複製業、資訊軟體批發業、電信管制射頻器材輸入業、資訊軟體服務業、電子資訊供應服務業等。

**二、重要會計政策之彙總說明**

合併財務報表係依照證券發行人財務報告編製準則及我國一般公認會計原則編製。重要會計政策及衡量基礎彙總說明如下：

(一)合併概況

1.列入合併財務報表之子公司如下：

投資公司 名稱	子公司名稱	業務性質	所持股權百分比	
			100.12.31	99.12.31
合勤投控	合勤科技	通訊及網路產品之 研發、製造及銷售	100%	100%
合勤投控	盟創科技	通訊及網路產品之 研發、製造及銷售	100%	100%

合勤投資控股股份有限公司及其子公司合併財務報表附註(續)

投資公司 名稱	子公司名稱	業務性質	所持股權百分比	
			100.12.31	99.12.31
合勤科技	合冠投資股份有限公司 (合冠投資)	投資業務	100%	100%
合勤科技	ZyXEL Communications Inc. (合勤美國)	網路產品之加工組 裝、研發及行銷	100%	100%
合勤科技	ZyXEL Communications A/S (合勤丹麥)(註)	銷售及行銷業務	100%	100%
合勤科技	ZyXEL Singapore Private Limited (合勤新加坡)	銷售及行銷業務	100%	100%
合勤科技	智勤科技股份有限公司 (智勤科技)	通訊及網路產品之 研發、製造及銷售等	100%	100%
合勤科技	Victor Blue Ltd.(Victor)	投資業務	100%	100%
合勤科技	勤紘科技股份有限公司 (勤紘科技)	銷售及行銷業務	100%	100%
合勤科技	Bluebell Overseas Ltd. (Bluebell)	投資業務	-	100%
合勤科技	ZyXEL Communications B.V. (合勤荷蘭)	提供合勤歐洲子公 司與代理商銷售與 行銷服務	-	100%
合勤科技	無錫研勤信息科技有限公司 (無錫研勤)	通訊及網路產品之 研發	-	100%
合勤科技	上海蒙騰客通訊設備貿易有限公 司(上海蒙騰客)	通訊及網路產品之 銷售	-	100%
盟創科技	Bluebell	投資業務	100%	-
盟創科技	無錫研勤	通訊及網路產品之 研發	100%	-
盟創科技	上海蒙騰客	通訊及網路產品之 銷售	100%	-
Bluebell	無錫盟創網絡科技有限公司(無 錫盟創，原名合勤科技(無錫) 有限公司)	通訊及網路產品之 研發、製造及銷售等	100%	100%
Bluebell	ZyXEL Technology India Pvt Ltd. (合勤印度)	銷售及行銷業務	-	80%
Victor	天津華勤通信設備有限公司 (天津華勤)	通訊及網路產品之製 造及銷售等	95%	95%
Victor	ZyXEL Costa Rica, S.A. (合勤哥斯大黎加)	銷售及行銷業務	100%	100%
Victor	ZyXEL Malaysia SDN BHD (合勤馬來西亞)	銷售及行銷業務	100%	100%
Victor	ZyXEL Thailand Co., Ltd. (合勤泰國)	銷售及行銷業務	51%	51%

合勤投資控股股份有限公司及其子公司合併財務報表附註(續)

投資公司 名稱	子公司名稱	業務性質	所持股權百分比	
			100.12.31	99.12.31
Victor	眾勤通信設備貿易(上海)有限公司(眾勤上海)	通訊及網路產品之銷售	100%	100%
Victor	ZyXEL İletisim Teknolojileri A.S. (合勤土耳其)	銷售及行銷業務	100%	100%
Victor	ZyXEL Pakistan (Pvt.) Ltd. (合勤巴基斯坦)	銷售及行銷業務	90%	90%
Victor	合勤印度	銷售及行銷業務	100%	-
合勤丹麥	ZyXEL Deutschland GmbH (合勤德國)	銷售及行銷業務	100%	100%
合勤丹麥	ZyXEL Communications UK Ltd. (合勤英國)	銷售及行銷業務	100%	100%
合勤丹麥	ZyXEL Communications Czech s.r.o. (合勤捷克)	銷售及行銷業務	100%	100%
合勤丹麥	ZyXEL Communications Oy (合勤芬蘭)	銷售及行銷業務	100%	100%
合勤丹麥	合勤荷蘭	銷售及行銷業務	100%	-

註：包括合勤瑞典分公司及合勤挪威分公司。

合勤投控及以上子公司民國一〇〇年及九十九年十二月三十一日之員工人數合計約為3,555人及3,489人。

2. 合併子公司增減情形：

合勤科技之子公司ZyXEL Holding APS原係為因應歐洲投資架構重組規劃成立，因計畫改變，原控股公司之設立目的已不存在，故於民國九十九年八月已完成清算，自清算日起未再將其編入合併財務報表。合勤投控因應組織重組及分割，於民國九十九年十一月成立盟創科技，另合勤科技於民國九十九年二月及九月分別成立子公司無錫研勤及上海蒙騰客，自投資日起將其編入合併財務報表。

合勤科技民國九十九年五月為配合組織重組及分割，新設立一投資控股公司Victor，民國九十九年十一月將Bluebell持有負責自有品牌業務之子公司包括合勤哥斯大黎加、合勤泰國、合勤馬來西亞、合勤巴基斯坦、合勤土耳其、天津華勤及眾勤上海，以持有上述子公司之帳面價值移轉至Victor持有。惟合勤科技透過Victor及Bluebell持有上述公司持股均未有改變。

合勤丹麥之子公司合勤挪威於民國九十九年十二月改為分公司型態。

為配合組織重組及分割，合勤科技以民國一〇〇年一月一日為分割基準日，將持有之Bluebell以帳面值移轉至盟創科技持有。



## 合勤投資控股股份有限公司及其子公司合併財務報表附註(續)

為配合集團組織重組，合勤科技於民國一〇〇年第一季將子公司合勤荷蘭所有股權以歐元1元售予合勤丹麥。

為配合集團組織重組，Bluebell於民國一〇〇年第四季將子公司合勤印度80%所有股權以帳面值移轉至Victor持有；另，Victor以美金337千元向第三人購買剩餘之20%股權。

### (二)合併財務報表編製基礎

合併財務報表之編製主體包括合勤投控及由合勤投控直接及間接持有具有表決權之股份半數以上且對其具有控制力之子公司(以下合併簡稱合併公司)。合併公司間之重大交易及因此等交易所含之未實現內部損益均予沖銷。

### (三)會計估計

合併公司於編製財務報表時，業已依規定對財務報表所列資產、負債、收益、費損及或有事項，採用必要之假設及估計加以衡量、評估與揭露，惟該等估計與實際結果可能存有差異。

### (四)外幣交易及外幣財務報表換算

合併公司有關非衍生性商品之外幣交易依交易日之即期匯率入帳；資產負債表日之外幣貨幣性資產或負債，依當日之即期匯率換算，產生之兌換差額列為當期損益。外幣非貨幣性資產或負債按交易日之歷史匯率衡量；但以公平價值衡量之外幣非貨幣性資產或負債，則按資產負債表日即期匯率換算，如屬公平價值變動認列為當期損益者，換算差額亦認列為當期損益；如屬公平價值變動認列為股東權益調整項目者，換算差額亦認列為股東權益調整項目。惟合併公司與國外營運機構間具有長期投資或墊款性質之款項，其換算差額則列為股東權益項下之累積換算調整數。

合併財務報表內各子公司係以當地貨幣為記帳貨幣，惟若當地貨幣非為功能性貨幣者，則先將其外幣財務報表以功能性貨幣再衡量，因再衡量所產生之換算差異，列入當期之兌換損益。其外幣財務報表換算為本國貨幣財務報表時，其資產及負債科目，按資產負債表日之匯率換算；股東權益中除期初保留盈餘以上期期末換算後之餘額結轉外，其餘均按歷史匯率換算；損益科目按加權平均匯率換算，因財務報表轉換所產生之換算差額，列入股東權益項下之累積換算調整數。

### (五)資產與負債區分流動與非流動之分類標準

現金及約當現金、為交易目的而持有或預期於資產負債表日後十二個月內變現之資產，列為流動資產；非屬流動資產者列為非流動資產。

負債因交易目的而發生或預期於資產負債表日後十二個月內清償者列為流動負債；非屬流動負債者列為非流動負債。

## 合勤投資控股股份有限公司及其子公司合併財務報表附註(續)

### (六)資產減損

合併公司於資產負債表日就有減損跡象之資產(商譽以外之個別資產或現金產生單位)，估計其可回收金額，並就可回收金額低於帳面價值之資產，認列減損損失。商譽以外之資產，於以前年度所認列之累積減損損失，嗣後若已不存在或減少，即予迴轉，增加資產帳面價值至可回收金額，惟不超過資產在未認列減損損失下，減除應提列折舊或攤銷之數。

### (七)約當現金

合併公司所稱約當現金，係指隨時可轉換成定額現金且即將到期而其利率變動對價值影響甚少之短期且具高度流動性之投資，包括投資日起三個月內到期或清償之附買回債券等。

### (八)金融資產

1. 公平價值變動認列為損益之金融資產：合併公司所持有之衍生性金融商品，除被指定且為有效之避險工具外，餘應歸類為此類金融資產。原始認列時，係以公平價值衡量，交易成本列為當期費用；續後評價以公平價值衡量且公平價值變動認列為當期損益。
2. 以成本衡量之金融資產：未具重大影響力且無法可靠衡量公平價值之權益商品投資，以原始認列之成本衡量。若有減損之客觀證據，則認列減損損失。減損金額不予迴轉。
3. 備供出售金融資產：合併公司原始認列指定為備供出售金融資產，並以公平價值衡量，並加計取得之交易成本；續後評價以公平價值衡量，除減損損失及貨幣性金融資產外幣兌換損益外，於金融資產除列前，認列為股東權益調整項目。於除列時，將累積之利益或損失列入當期損益。依交易慣例購買或出售金融資產時，採用交易日會計處理。

若有減損之客觀證據，則認列減損損失。若後續期間減損金額減少，備供出售權益商品之減損減少金額，認列為股東權益調整項目；備供出售債務商品之減損減少金額若明顯與認列減損後發生之事件有關，則予以迴轉並認列為當期損益。

4. 持有至到期日金融資產：合併公司有積極意圖且有能力持有至到期日之債務商品，以攤銷後成本衡量。原始認列時，係以公平價值衡量，並加計取得之交易成本，於除列、價值減損或攤銷時認列損益。依交易慣例購買或出售金融資產時，採用交易日會計處理。

有減損之客觀證據，則認列減損損失。若後續期間減損金額減少，且明顯與認列減損後發生之事件有關，則予以迴轉並認列為當期損益，該迴轉不以使帳面金額大於未認列減損情況下之攤銷後成本為限。

## 合勤投資控股股份有限公司及其子公司合併財務報表附註(續)

### 5. 應收票據及帳款、其他應收款：

應收票據及帳款係因出售商品或勞務而發生之債權，其他應收款係屬非因營業而產生之其他應收款及票據。

針對金融資產，合併公司首先評估以攤銷後成本衡量之金融資產，是否存在客觀證據，顯示重大個別金融資產發生減損，以及非屬重大之個別金融資產單獨或共同發生減損。個別評估減損並已認列或持續認列減損損失之金融資產，無須再進行組合減損評估。

減損金額為金融資產之帳面價值與其估計未來現金流量採原始有效利率折現之現值間之差額。金融資產之帳面價值係藉由備抵帳戶調降之，減損金額列為當期損益。於決定減損金額時，預期未來現金流量之估計係包括擔保品及相關保險之可回收金額。

若後續期間減損金額減少，且明顯與認列減損後發生之事件有關，則先前認列之金融資產減損金額應直接或藉由調整備抵帳戶迴轉，但該迴轉不使金融資產帳面金額大於未認列減損情況下之攤銷後成本。迴轉之金額認列為當期損益。

### (九) 存貨

存貨之原始成本為使存貨達到可供銷售或可供生產之狀態及地點所發生之必要支出，其中固定製造費用係按生產設備之正常產能分攤至製成品及在製品，變動製造費用以實際產量為分攤基礎。續後，以個別項目為基礎，採成本與淨變現價值孰低衡量，成本係採加權平均法計算，淨變現價值則以資產負債表日正常營業下之估計售價減除至完工尚需投入之成本及銷售費用為計算基礎。

### (十) 採權益法之長期股權投資

合併公司持有被投資公司有表決權股份比例達百分之二十以上，或未達百分之二十但具有重大影響力者，採權益法評價。

### (十一) 固定資產及其折舊

固定資產以取得成本為評價基礎。為購建設備並正在進行使該資產達到可使用狀態前所發生之利息予以資本化，列入相關資產成本。重大增添、改良及重置支出予以資本化；維護及修理費用列為發生當期費用；處分固定資產之損益列為營業外收支。

折舊係按直線法以成本依估計耐用年數計提；折舊性資產耐用年限屆滿仍繼續使用者，就其殘值自該屆滿日起估計尚可使用年限繼續提列折舊。合併公司每年定期於會計年度終了時，評估固定資產剩餘耐用年限、折舊方法及殘值，其變動均視為會計估計變動。主要固定資產之耐用年數如下：

1. 房屋及建築：20~40年
2. 建築物改良：5~10年
3. 機器設備及研發設備：3年
4. 辦公及其他設備：3~5年

## 合勤投資控股股份有限公司及其子公司合併財務報表附註(續)

### (十二)土地使用權

取得土地使用權之支出，以取得成本為入帳基礎，並按合約及估計受益期間孰短，分二十五年或五十年平均攤提。

### (十三)無形資產

合併公司研究階段之支出除於企業合併認列為商譽或無形資產者外，於發生時即認列為費用。發展階段之支出於同時符合下列所有條件時，認列為無形資產；未同時符合者，於發生時即認列為費用：

- 1.完成該無形資產已達技術可行性，使該無形資產將可供使用或出售。
- 2.意圖完成該無形資產，並加以使用或出售。
- 3.有能力使用或出售該無形資產。
- 4.無形資產將很有可能產生未來經濟效益。
- 5.具充足之技術、財務及其他資源，以完成此項發展專案計畫。
- 6.發展階段歸屬於無形資產之支出能可靠衡量。

每年至少於會計年度終了時評估無形資產之殘值、攤銷期間及攤銷方法。殘值、攤銷期間及攤銷方法之變動，均視為會計估計變動。

### (十四)遞延費用

電腦軟體、技術授權金及模具等列為遞延費用，分別依其估計效益期間約二至五年平均或依出貨數量百分比法攤銷。

### (十五)退休金

合勤投控及其國內子公司原訂之職工退休辦法，涵蓋所有正式任用員工(並承認合勤科技移轉員工至合勤投控及盟創科技之既有服務年資)。依該辦法規定，員工退休金之支付，係根據服務年資所獲得之基數及其退休前六個月之平均薪資計算。其中所獲得之基數係依每位員工前十五年之服務，每服務滿一年可獲得二個基數，自第十六年起，每服務滿一年可獲得一個基數計算，最高總數以四十五個基數為限。合勤投控及其國內之子公司依勞動基準法之規定，按月依薪資總額百分之二提撥勞工退休準備金，專戶儲存。實際支付退休金時，先自準備金先付，如有不足，再由合勤投控及其國內之子公司支付。

上述採確定給付退休辦法部份，合勤投控及其國內之子公司以年度資產負債表日為衡量日完成精算，其累積給付義務超過退休基金資產公平價值部份，於資產負債表認列最低退休金負債，並依精算報告認列淨退休金成本，包括當期服務成本及過渡性淨給付義務與退休金損益依員工平均剩餘服務年限攤銷之數。

## 合勤投資控股股份有限公司及其子公司合併財務報表附註(續)

自民國九十四年七月一日起配合勞工退休金條例(以下簡稱「新制」)之實施，適用原辦法之員工如經選擇適用新制後之服務年資或新制施行後到職之員工其服務年資改採確定提撥制，其退休金之給付由合勤投控及其國內之子公司按月依勞工每月工資百分之六之提繳率，提撥至勞工保險局之勞工退休金個人專戶，提撥數列為當期費用。其餘國外子公司依當地法令規定以當地提撥數列為退休金費用。

### (十六)員工紅利及董事監察人酬勞

合併公司民國九十七年一月一日以後之員工紅利及董事監察人酬勞係依會計研究發展基金會(96)基秘字第052號函之規定估計，並依其性質列為營業成本或營業費用。嗣後股東會決議與財務報表估列數如有差異，視為估計變動，列為當期損益。

### (十七)股份基礎給付交易

合併公司股份基礎給付協議之給與日於民國九十七年一月一日之前者，無須追溯適用財務會計準則公報第三十九號，惟仍揭露依該公報規定衡量股份基礎給付交易之擬制淨利、每股盈餘資訊及股份基礎給付交易之性質及範圍相關資訊。

合併公司股份基礎給付協議之給與日在民國九十三年至民國九十六年間之員工認股權計畫，依會計研究發展基金會(92)基秘字第070、071、072號函之規定處理，並採用內含價值法認列酬勞性員工認股選擇權計畫之酬勞成本，亦即按衡量日公司股票市價與行使價格間之差額估計為酬勞成本，並於員工認股選擇權計畫所規定之員工服務年限內認列為公司之費用，同時增加公司之股東權益。

合併公司股份基礎給付協議之給與日於民國九十六年十二月三十一日(含)以前，若原依會計研究發展基金會(92)基秘字第070、071、072號函採用內含價值法，而於民國九十七年一月一日(含)以後修改其合約，則應於修改日開始適用財務會計準則公報第三十九號之規定衡量金融商品之內含價值，並於後續之資產負債表日及股份基礎給付交易最終確定日將內含價值之變動認列為當期損益。

合併公司民國九十七年一月一日(含)以後之現金增資保留由員工認購股份，依會計研究發展基金會(96)基秘字第267號解釋函之規定處理，於給與日依選擇權評價模式估計其勞務成本(股票未上市(櫃)前無法於給與日可靠估計所給與權益商品之公平價值時，依內含價值認列酬勞成本)，並於員工既得期間攤銷。給與日係除權基準日，若除權基準日須經董事會決議，則為董事會決議日。

合併公司對於股份基礎給付協議之給與日於民國九十七年一月一日(含)以後者，依財務會計準則公報第三十九號之規定及(96)基秘字第267號函之規定，以所給與權益商品之公平價值衡量所取得之員工勞務，並於既得期間認列薪資費用。

## 合勤投資控股股份有限公司及其子公司合併財務報表附註(續)

### (十八)庫藏股票

合勤投控收回已發行之股票，採用財務會計準則公報第三十號「庫藏股票會計處理準則」，依買回時所支付之成本認列為庫藏股票。若轉讓庫藏股票之價格高於帳面價值，其差額列為資本公積—庫藏股票交易；若轉讓價格低於帳面價值，其差額則沖抵同種類庫藏股票之交易所產生之資本公積，如有不足，則借記保留盈餘。庫藏股票之帳面價值採加權平均並依收回原因分別計算。

合勤投控將庫藏股票轉讓與員工以獎酬員工者，於給與日依選擇權評價模式估計其勞務成本，並於員工既得期間攤銷。給與日係認股基準日，若認股基準日須經董事會決議，則為董事會決議日。

子公司持有母公司之股票適用財務會計準則公報第三十號「庫藏股票會計處理準則」，合勤投控於認列投資損益及編製財務報表時，將子公司持有合勤投控之股票視同庫藏股票處理。另依會計研究發展基金會(97)基秘字第017號函規定，子公司給與其員工與母公司權益商品有關之股份基礎給付交易，子公司應將該交易視為現金交割之股份基礎交易，其取得商品或勞務所產生之負債，應以其公平價值衡量。子公司於每一資產負債表日及交割日衡量負債之公平價值，並將公平價值之變動數認列為當期損益。惟合勤投控編製個別及合併財務報表時，則將該交易視為權益交割之股份基礎給付交易。

### (十九)銷貨收入

銷貨收入係於商品交付且風險及報酬移轉予客戶時認列。另，去料加工因加工產品之所有權及顯著風險並未移轉，是以去料不作銷貨處理。

### (廿)政府補助收入

合併公司取得之政府研發補助係依已發生成本佔預計總成本之比例，逐期認列收入。

### (廿一)所得稅

所得稅之估計係以會計所得為基礎，資產及負債之帳面價值與課稅基礎之差異，依預計迴轉年度之適用稅率計算認列遞延所得稅。其屬應課稅暫時性差異所產生之所得稅影響數認列為遞延所得稅負債，可減除暫時性差異、虧損扣除及所得稅抵減所產生之所得稅影響數認列為遞延所得稅資產，遞延所得稅資產依其可實現性評估認列備抵評價金額。

當稅法修正致稅率改變時，於公布日之年度按新規定將遞延所得稅負債或資產(包含直接借記或貸記股東權益項目所認列之遞延所得稅資產或負債)重新計算，以預期未來遞延所得稅負債或資產清償或實現年度之稅率，作為適用之稅率，其重新計算遞延所得稅負債或資產與原列金額之差額，列入當期所得稅費用(利益)。

遞延所得稅資產或負債依其相關資產或負債之分類劃分為流動或非流動項目，非與資產或負債相關者，則依預期迴轉期間之長短劃分。

## 合勤投資控股股份有限公司及其子公司合併財務報表附註(續)

因購置設備或技術、研究發展及人才培訓支出等產生之所得稅抵減採當期認列法處理。

合勤投控依企業併購法第四十條規定，自民國一〇〇年度營利事業所得稅結算申報開始採用連結稅制，以合勤投控為納稅義務人，依所得稅法相關規定合併辦理合勤投控及其子公司營利事業所得稅結算申報及未分配盈餘加徵百分之十營利事業所得稅申報；其他有關稅務事項，則由各公司分別辦理。

合勤投控及其各子公司係先按個別申報之狀況，依財務會計準則公報第二十二號「所得稅之會計處理準則」規定處理，並於調節與合併申報所得稅相關之差異數後，以合理有系統且一致之方法分攤與各參與合併申報之個別公司，於財務報表表達分攤後之當期所得稅與遞延所得稅費用金額。

合勤投控及國內子公司民國八十七年度(含)以後各年度之未分配盈餘，依所得稅法規定應加徵百分之十營利事業所得稅，於次年股東會決議分配盈餘後列為當期所得稅費用。

### (廿二)普通股每股盈餘

普通股每股盈餘係以本期淨利除以普通股流通在外加權平均股數計算。若有因盈餘或資本公積轉增資而新增之股份，則採追溯調整計算。

合勤投控所發行之員工認股權憑證及尚未經股東會決議且得採股票發放之員工分紅屬潛在普通股，若具有稀釋作用，則雙重表達基本每股盈餘及稀釋每股盈餘。計算稀釋每股盈餘時係假設所有具稀釋作用之潛在普通股均於當期流通在外，故須調整其稀釋影響股數。

### (廿三)營運部門資訊

營運部門係公司之組成單位，從事可能獲得收入並發生費用(包括與公司內其他組成單位間交易所產生之收入與費用)之經營活動。營運部門之營運結果定期由合併公司之營運決策者複核，以制定分配予該部門資源之決策，並評估該部門之績效，同時具個別分離之財務資訊。

## 三、會計變動之理由及其影響

合併公司自民國一〇〇年一月一日起，首次適用財務會計準則公報第四十一號「營運部門資訊之揭露」。依該號公報規定，企業應揭露有助於財務報表使用者評估企業所從事經營活動與所處經濟環境之性質及財務影響之資訊。合併公司以內部提供予營運決策者之資訊為基礎，以決定與表達營運部門。前述會計原則變動對合併公司民國一〇〇年度合併財務報表不產生損益之影響。

合併公司自民國一〇〇年一月一日起，首次適用財務會計準則公報第三十四號「金融商品之會計處理準則」第三次修訂條文，有關應收款之認列及續後評價依新規定辦理，此項變動對民國一〇〇年度之稅後淨利及每股盈餘皆無重大影響。

## 合勤投資控股股份有限公司及其子公司合併財務報表附註(續)

### 四、重要會計科目之說明

#### (一)現金及約當現金

	<b>100.12.31</b>	<b>99.12.31</b>
現金、活期及支票存款	\$ 2,006,959	1,977,074
定期存款	1,494,204	626,667
附買回債券	250,000	-
	<b>\$ 3,751,163</b>	<b>2,603,741</b>

上述民國一〇〇年十二月三十一日附買回債券利率為0.68%，到期日分別為民國一〇〇一年一月六日及一月十三日。

#### (二)金融資產

##### 1. 公平價值變動列入損益之金融資產－流動：

	<b>100.12.31</b>	<b>99.12.31</b>
交易目的之金融資產：		
受益憑證－開放型基金	\$ 3,354	3,335
國外上市(櫃)股票－美金339千元及1,355千元	10,276	39,457
	<b>\$ 13,630</b>	<b>42,792</b>

合併公司民國一〇〇年度及九十九年八月十六日至十二月三十一日依公平價值評價產生之金融資產評價損益分別為損失29,817千元及利益14,008千元。

##### 2. 備供出售之金融資產－流動：

	<b>100.12.31</b>	<b>99.12.31</b>
聯發科技股份有限公司股票(原雷凌科技股份有 限公司股票及誠致科技股份有限公司股票)	<b>\$ 200,832</b>	<b>234,117</b>

因誠致科技股份有限公司(以下簡稱誠致科技)股票於民國九十八年六月十八日經台灣證券交易所核准上市，合併公司依持有有意圖於各該年度重分類其投資至備供出售之金融資產－流動項下。民國九十九年八月十六日至十二月三十一日間處分誠致股票為451千股，認列處分利益為60,464千元。

誠致科技於民國九十九年十月一日因與雷凌科技股份有限公司合併而下市，合併公司持有之誠致科技股票以0.7939股普通股換發雷凌科技普通股1股，合併後雷凌科技股份有限公司為存續公司，合併公司因而取得雷凌科技股票為2,284千股，另雷凌科技於民國一〇〇年十月二十一日因與聯發科科技股份有限公司(以下簡稱聯發科)合併而下市，合併公司持有之雷凌科技股份以3.156股普通股換聯發科普通股1股，合併後聯發科為存續公司，合併公司因而取得聯發科股票為724千股，民國一〇〇〇年及九十九年十二月三十一日其原始取得成本均為26,050千元，金融資產未實現利益分別為174,782千元及208,066千元。



合勤投資控股股份有限公司及其子公司合併財務報表附註(續)

3.持有至到期日金融資產－非流動：

	<u>100.12.31</u>	<u>99.12.31</u>
公司債－冠華科技股份有限公司	\$ 11,633	20,416
減：一年內到期部分	<u>(7,334)</u>	<u>(6,978)</u>
	<u>\$ 4,299</u>	<u>13,438</u>

合冠投資分別於民國九十七年八月及民國九十八年一月按面額25,000千元及7,200千元購買冠華科技股份有限公司四年期及三年期分期償還之普通公司債，最後到期日分別為民國一〇一年九月及民國一〇一年一月，其票面利率均為10%，惟冠華科技股份有限公司於民國九十八年九月修改發行辦法，分別改為五年期及四年期普通公司債，最後到期日分別為民國一〇二年九月及民國一〇二年一月，其票面利率皆為10%，若單季財務報表經會計師查核後達到單季獲利，於財務報表公告日之次月付息日起降息至年利率8%，之後每季若為單季虧損則調回年利率10%。

合冠投資於民國九十九年一月一日至八月十五日及八月十六日至十二月三十一日分別處分民國九十七年購買冠華科技股份有限公司之普通公司債8,400千元共84張及2,000千元共20張，並按期贖回1,384千元。

合冠投資於民國一〇〇年度處分民國九十七年購買冠華科技股份有限公司普通公司1,524千元共16張，並按期贖回7,259千元。

上開公司債投資係參與私募發行，除證券交易法第四十三條之八所規定情形外，不得再行賣出。

4.以成本衡量之金融資產－非流動：

	<u>100.12.31</u>		<u>99.12.31</u>	
	金 額	持 股 比例%	金 額	持 股 比例%
股票投資：				
弘邦創業投資公司	\$ 52,000	10	80,000	10
建邦創業投資公司	42,000	10	42,000	10
威播科技公司	17,707	12	27,945	11
Awind Holding (Cayman) Inc.	22,710	4	21,848	4
泓彥資訊公司	11,985	17	11,985	17
瀚霖科技公司	5,088	6	5,088	6
倍捷科技公司	911	3	1,140	-
智威科技公司	772	-	772	-
興隆發電子公司	-	-	364	-
利基網路公司	148	1	148	1
勁取科技公司	-	5	-	5
Aetas Technology Inc.	-	1	-	1
	<u>\$ 153,321</u>		<u>191,290</u>	

## 合勤投資控股股份有限公司及其子公司合併財務報表附註(續)

合併公司所持有之上述股票投資，因無活絡市場公開報價且其公平價值無法可靠衡量，故列為以成本衡量之金融資產。

民國九十九年八月新世紀資通公司以高於帳面值10%的價格公開收購流通在外股數，合併公司考量長期發展之資金需求，故將所持有之股份全數予以處分，認列處分投資利益20,775千元。

弘邦創業投資公司於民國一〇〇年七月辦理減資退回股款，合併公司因而收回股款28,000千元。

合併公司於民國一〇〇年及九十九年十二月經評估興隆發電子公司及Aetas Technology Inc.已發生減損，是以帳面金額分別為364千元及13,860千元全數認列減損損失，列於金融資產減損損失。

民國一〇〇年度威播科技公司及倍捷科技公司辦理減資彌補虧損，合併公司依減資比例分別認列減損損失為11,971千元及229千元，列於金融資產減損損失。

民國一〇〇年十月Victor取得合勤印度剩餘股權產生之商譽計6,938千元，合併公司因認為不具未來經濟效益已於民國一〇〇年度全數認列減損損失，帳列金融資產減損損失。

### (三)應收票據及帳款

	<b>100.12.31</b>	<b>99.12.31</b>
應收票據	\$ 40,669	18,593
應收帳款	3,175,645	3,611,398
	3,216,314	3,629,991
減：備抵呆帳	(30,886)	(33,979)
備抵銷貨折讓	(12,942)	-
	<b>\$ 3,172,486</b>	<b>3,596,012</b>

### (四)存貨

	<b>100.12.31</b>	<b>99.12.31</b>
製成品及商品	\$ 2,213,293	1,912,518
減：備抵損失	(278,307)	(182,679)
小計	1,934,986	1,729,839
在製品及半成品	438,983	362,451
減：備抵損失	(40,265)	(28,217)
小計	398,718	334,234
原    料	1,536,011	2,149,787
減：備抵損失	(146,828)	(145,412)
小計	1,389,183	2,004,375
	<b>\$ 3,722,887</b>	<b>4,068,448</b>

合勤投資控股股份有限公司及其子公司合併財務報表附註(續)

合併公司民國一〇〇年度及九十九年八月十六日至十二月三十一日將存貨自成本沖減至淨變現價值而認列營業成本分別為220,165千元及75,153千元。

(五)採權益法之長期股權投資

被投資公司	100.12.31		99.12.31	
	金額	持股比例%	金額	持股比例%
北京華勤天地科技有限公司	\$ 29,843	49	38,120	49

合併公司為擴展大陸市場，於民國九十九年六月投資北京華勤天地科技有限公司，民國一〇〇年度及九十九年八月十六日至十二月三十一日之淨投資損失分別為10,851千元及5,675千元。

(六)遞延費用

	100.12.31	99.12.31
技術授權金	\$ 15,542	365,653
電腦軟體	87,463	110,746
模具	43,415	36,449
其他	7,808	10,717
	<u>\$ 154,228</u>	<u>523,565</u>

(七)短期借款

	100.12.31	99.12.31
信用狀借款	\$ 9,025	74,580
期末借款利率	<u>1.1%~6.90%</u>	<u>2.25%</u>

上述借款係合勤土耳其公司之借款；合勤土耳其提供房屋與建築為擔保，請詳附註六。

(八)退休金

合勤投控、合勤科技、盟創科技、智勤科技及合勤土耳其以年度結束日為衡量日完成精算，其退休基金提撥狀況與帳載應計退休金負債調節如下：

合勤投資控股股份有限公司及其子公司合併財務報表附註(續)

	<u>100.12.31</u>	<u>99.12.31</u>
給付義務：		
既得給付義務	\$ 25,606	17,866
非既得給付義務	<u>147,495</u>	<u>145,568</u>
累積給付義務	173,101	163,434
未來薪資增加之影響數	<u>81,015</u>	<u>106,213</u>
預計給付義務	254,116	269,647
退休基金資產公平價值	<u>(254,414)</u>	<u>(128,537)</u>
提撥狀況	(298)	141,110
未認列過渡性淨給付義務	(63,441)	(1,666)
退休金損(益)之未攤銷餘額	(11,095)	(107,567)
補列之應計退休金負債	<u>2,088</u>	<u>3,021</u>
應計退休金負債(預付退休金)	<u><b>\$ (72,746)</b></u>	<u><b>34,898</b></u>

帳列明細如下：

	<u>100.12.31</u>	<u>99.12.31</u>
預付退休金	\$ (82,730)	-
應計退休金負債	<u>9,984</u>	<u>34,898</u>
	<u><b>\$ (72,746)</b></u>	<u><b>34,898</b></u>

合併公司有關淨退休金成本組成項目如下：

	<u>100.1.1~ 100.12.31</u>	<u>99.8.16~ 99.12.31</u>
確定給付辦法部份：		
服務成本	\$ 2,772	-
利息成本	6,054	-
退休基金資產預期報酬	(2,657)	-
攤銷與遞延數	<u>10,083</u>	<u>-</u>
淨退休金成本	<u><b>\$ 16,252</b></u>	<u><b>4,386</b></u>
確定提撥制之退休金	<u><b>\$ 111,244</b></u>	<u><b>44,580</b></u>

精算假設如下：

	<u>100.12.31</u>	<u>99.12.31</u>
折現率	2.00%	2.25%
未來薪資水準增加率	2.00%~2.50%	3.00%~5.00%
退休基金資產之預期長期投資報酬率	2.00%	2.00%

## 合勤投資控股股份有限公司及其子公司合併財務報表附註(續)

截至民國一〇〇年及九十九年十二月三十一日止，合併公司符合退休要件之員工既得給付分別為27,675千元及19,932千元。

為配合分割計畫，合勤科技於民國一〇〇年一月一日移轉其部分管理部門及產品事業部門之員工分別為69人及1,145人至合勤投控及盟創科技，並依精算師所計算之退休金負債補償合勤投控及盟創科技認列之淨退休金成本分別為14,989千元及98,615千元，上述款項均於民國一〇〇年三月三十一日存入該等公司台灣銀行退休基金專戶。另，合勤科技依財務會計準則公報第十八號之規定，認列縮減利得113,604千元，民國一〇〇年度並未因分割而產生退休金義務淨影響數。

### (九)股東權益

#### 1.股本

合勤投控於民國九十九年八月十六日由合勤科技以股份轉換方式成立，股本總額為5,170,483千元，截至民國一〇〇年及九十九年十二月三十一日止，合勤投控額定股本均為7,000,000千元，其中520,000千元係保留供認股權憑證、附認股權特別股或附認股權公司債行使認股權使用，實收股本分別為5,024,353千元及5,170,483千元，每股面額均為10元。

#### 2.員工認股權證

(1)合勤投控於民國九十九年十一月申報發行員工認股權憑證15,000,000單位，每單位可認購合勤投控普通股1股，存續期間為五年，業經證期局核准申報生效。截至民國一〇〇年十二月三十一日止，合勤投控員工認股權憑證發行情形如下：

種 類	申報生效日期	發行日期	發行單位數 (千單位)	既得期間	每股認購 價格(元)	調整後 每股認購 價格(元)
99年第一次 員工認股權	99.11.26	99.12.9	15,000	2~4年 之服務	29	28

合勤投控酬勞性員工認股權計畫，依財務會計準則公報第三十九號之規定估計酬勞成本，並採用Black-Scholes選擇權評價模式估計給與日員工認股權憑證之公平價值，其公平價值為每權1.3元~2.0元，民國一〇〇年度及九十九年八月十六日至十二月三十一日認列之酬勞成本分別為11,163千元及179千元。各項假設之加權平均資訊列示如下：

股利率	2.55%
預期價格波動性	14.19%
無風險利率	0.45%~0.90%
預期存續期間	1~3年

合勤投資控股股份有限公司及其子公司合併財務報表附註(續)

合勤投控給予其員工及子公司合勤科技及盟創科技員工酬勞性員工認股選擇權計畫相關之數量及加權平均行使價格之資訊揭露如下：

員工認股權	100.1.1~100.12.31		99.8.16~99.12.31	
	數量 (千股)	加權平均行 使價格(元)	數量 (千股)	加權平均行 使價格(元)
期初流通在外	15,000	\$ 29.00	-	\$ -
本期給與	-	-	15,000	29.00
本期行使	-	-	-	-
本期沒收(失效數)	-	-	-	-
期末流通在外	<u>15,000</u>	28.00	<u>15,000</u>	29.00
期末可行使之員工認股權	<u>-</u>		<u>-</u>	

民國一〇〇年及九十九年十二月三十一日流通在外認股權之加權平均剩餘合約期間分別為3.94年及4.94年。

- (2)合勤科技於民國九十六年十二月申報發行員工認股權憑證26,000,000單位，每單位原可認購該公司普通股1股，存續期間為五年，業經證期局核准申報生效。合勤投控及合勤科技於民國九十九年十一月二十六日經董事會通過決議為保障員工福利，將其於民國九十六年十二月發行之員工認股權，修改為以合勤投控股票為其執行員工認股之標的。依96.12.14基秘字第330號函規定，原採用內含價值法而於民國九十七年一月一日(含)以後修改其合約條款或條件之員工認股權，於修改日以其公平價值衡量權益商品之內含價值，並於後續之資產負債表日及股份基礎給付交易最終確定日將內含價值之變動數認列損益入帳。上述員工認股選擇權計畫於修改日及民國一〇〇年十二月三十一日合勤投控之每股市價均較認股權行使價格為低，故依內含價值法認列之酬勞成本仍為零。

上述酬勞性員工認股選擇權計畫之認股價格係以合勤科技原計畫之認股價格及合勤投控與合勤科技換股比例設算定之。認股權憑證發行後，遇有合勤投控普通股股份發生變動或發放現金股利時，認股價格得依特定公式調整之。

截至民國一〇〇年十二月三十一日止，合勤科技員工認股權憑證發行情形彙列如下：

種類	給與日	既得期間	給與單位數 (千單位)	每股認購價格 (元)	衡量日每股市價 (元)	修改日每股市價 (元)	100.12.31	調整後履約價格(元)
							市價(元)	
96年第一次 員工認股權	96.12.25	2~4年 之服務	26,000	41.70	41.70	28.10	16.40	37.20

合勤科技民國九十六年度原所發行之員工認股權計畫，係依內含價值法認列所給與之酬勞成本，其行使價格等於給與日公司股票之市場價格，故依內含價值法認列之酬勞成本為零。

合勤投資控股股份有限公司及其子公司合併財務報表附註(續)

合勤科技原酬勞性員工認股權計畫，如依財務會計準則公報第三十九號之規定估計酬勞成本，並採用Black-Scholes選擇權評價模式估計給與日員工認股權憑證之公平價值，其公平價值為每權10.6元。各項假設之加權平均資訊列示如下：

股利率	2.59%
預期價格波動性	33.51%
無風險利率	2.448%
預期存續期間	5年

民國九十九年十一月二十六日修改員工認股權計畫執行標的，以該日採用Black-Scholes選擇權評價模式估計修改員工認股權憑證之公平價值，其公平價值為每權約0.1元。依財務會計準則公報第三十九號之規定，修改計畫若減少所給予權益商品之公平價值，仍須以原公平價值認列酬勞成本，故每權仍為10.6元。

合勤科技酬勞性員工認股選擇權計畫相關之數量及加權平均行使價格之資訊揭露如下：

員工認股權	100.1.1~100.12.31		99.8.16~99.12.31	
	數量 (千股)	加權平均行 使價格(元)	數量 (千股)	加權平均行 使價格(元)
期初流通在外	26,000	\$ 38.52	26,000	\$ 38.52
本期給與	-	-	-	-
本期行使	-	-	-	-
本期沒收(失效數)	-	-	-	-
期末流通在外	<u>26,000</u>	\$ 37.20	<u>26,000</u>	\$ 38.52
期末可行使之員工認股權	<u>26,000</u>		<u>19,500</u>	

民國一〇〇年及九十九年十二月三十一日流通在外認股權之加權平均剩餘合約期間分別為0.98年及1.98年。

合勤科技酬勞性員工認股選擇權計畫如依財務會計準則公報第三十九號之規定認列酬勞成本，對合併公司財務報表之擬制淨利與基本每股盈餘資訊列示如下：

		100.1.1~ 100.12.31	99.8.16~ 99.12.31
淨利	報表認列之淨利	\$ 1,254,491	742,514
	擬制淨利	1,237,266	727,428
基本每股盈餘	報表認列之每股盈餘(元)	2.61	1.55
	擬制每股盈餘(元)	2.57	1.51
稀釋每股盈餘	報表認列之每股盈餘(元)	2.61	1.55
	擬制每股盈餘(元)	2.57	1.51

## 合勤投資控股股份有限公司及其子公司合併財務報表附註(續)

### 3. 資本公積

- (1) 合勤科技於民國九十九年八月十六日轉換成立合勤投控時，合勤投控所取得該公司股權淨值超過合勤投控依股份轉換辦法計算換出股權面值計4,089,976千元，帳列資本公積。
- (2) 依企業併購法第三十條規定，公司與他公司進行股份轉換者，其未分配盈餘於轉換後，雖列為他公司(即控股公司)之資本公積，但其分派不受公司法第二百四十一條第一項之限制。依照金融控股公司法第四十七條及台財證(六)字第0910003413號函規定，即投資控股公司因股份轉換時所貸記資本公積，如係來自子公司轉換前之未分配盈餘，得分派現金股利，亦得於轉換當年度撥充資本，且其撥充資本比例不受證券交易法施行細則第八條規定之限制。另依照台財融(一)字第0910016280號函規定，該項資本公積非源自控股公司之經營成果，故無擴及董監酬勞及員工紅利。截至民國一〇〇年及九十九年十二月三十一日止，合勤投控資本公積項下屬於轉換前合勤科技之未分配盈餘均為1,139,082千元。
- (3) 依民國一〇一年一月修正之公司法規定，資本公積需優先填補虧損後，始得以已實現之資本公積轉作資本或發放現金股利。所謂已實現資本公積，包括超過票面金額發行股票所得之溢額及受領贈與之所得。依發行人募集與發行有價證券處理準則規定，得撥充資本之資本公積，每年撥充之合計金額，不得超過實收資本額百分之十。

### 4. 法定盈餘公積

依民國一〇一年一月修正之公司法規定，公司應就稅後純益提撥百分之十為法定盈餘公積，直至與資本總額相等為止。公司無虧損時，得經股東會決議，以法定盈餘公積發給新股或現金，惟以該項公積超過實收資本額百分之二十五之部分為限。

### 5. 盈餘分派及股利政策

依原證券暨期貨管理委員會之規定，合勤投控就當年度發生之帳列股東權益減項淨額自當年度稅後盈餘與前期未分配盈餘提列相同數額之特別盈餘公積；屬前期累積之股東權益減項金額，應自前期未分配盈餘提列相同數額之特別盈餘公積不得分派。嗣後股東權益減項數額有迴轉時，得就迴轉部份分派盈餘。

依合勤投控章程規定，年度總決算如有盈餘，應先彌補以往虧損，提繳稅額，次提百分之十為法定盈餘公積，提列特別盈餘公積或迴轉特別盈餘公積後，其餘額於撥付不高於百分之二董事監察人酬勞後，剩餘數併同以前保留盈餘為可分配盈餘數應依股東會決議部份或全數保留後，按下列比例分配之：

- (1) 不低於萬分之一為員工紅利，其中員工股票紅利分配對象得包括合勤投控之從屬公司員工；員工紅利得以現金及股票方式發給。
- (2) 其餘為股東紅利。



## 合勤投資控股股份有限公司及其子公司合併財務報表附註(續)

合勤投控股利政策，係依據合勤投控獲利狀況、未來營運發展及保障股東權益等訂定之。股利發放之方式，依章程規定由董事會擬定盈餘分配，並視合勤投控當時之股本、財務結構、營運狀況及盈餘之考量，採盈餘轉增資或現金股利等配合，經股東會決議後辦理，以達平衡穩定之股利政策。合勤投控盈餘之分派將以現金股利為優先，亦得以股票股利之方式分派，惟股票股利分派之比例以不高於股利總額之百分之五十為限。前述員工紅利得以現金及股票配發，依市價計算不得高於本期稅後純益之百分之五十，或可分配盈餘之百分之五十。

合勤投控以民國一〇〇年度及九十九年度之稅後淨利扣除百分之十法定盈餘公積，乘上管理當局參酌公司章程估計之員工紅利分配成數0.01%及董監酬勞分配成數1.4%，估計員工紅利分別為132千元及199千元，董監酬勞分別為16,233千元及8,208千元。若配發股票紅利時，其股數之計算基礎係依據股東會決議前一日之收盤價並考量除權除息之影響，若嗣後股東會決議實際配發金額與上述估列數有差異時，則視為會計估計變動，列為次一年度之損益。

合勤投控於民國一〇〇年六月十五日經股東會決議民國九十九年度盈餘分配案，有關分派之員工紅利及董監酬勞如下：

	<u>99年度</u>
普通股每股股利(元)：	
現金	<u>\$          0.6</u>
員工紅利－現金	199
董監酬勞	<u>8,208</u>
	<u>\$          8,407</u>

上述民國九十九年度盈餘分配情形與合勤投控董事會擬議內容並無差異。

合勤投控民國一〇〇年度所估列之員工紅利及董監酬勞計16,365千元，尚待合勤投控董事會擬議及股東會決議，以上相關資訊可俟合勤投控相關會議決議後，至公開資訊觀測站等管道查詢之。

### 6.庫藏股

合勤科技於民國九十九年八月十六日以前，為轉讓股份予員工而依證券交易法相關規定買回尚未轉讓之庫藏股票為34,613千股，成本為1,009,117千元，列入股東權益減項。此等因轉讓員工之需求而買回庫藏股，依法令規定應於買回之日起三年內將其轉讓予員工，逾期未轉讓者，視為公司未發行股份，應辦理變更登記。合勤科技持有之庫藏股票依證券交易法規定不得質押，於未轉讓前，不得享有股東權利。

## 合勤投資控股股份有限公司及其子公司合併財務報表附註(續)

合勤科技之子公司合冠投資股份有限公司於民國九十年十一月十二日公司法修法前取得合勤科技之股票計4,630千股，取得成本為120,861千元。截至民國九十九年八月十六日止，合冠投資股份有限公司持有合勤科技股票股數為9,391千股，其股數之增加均為盈餘配股。

合勤科技於民國九十九年八月十六日以股份轉換方式成立合勤投控，依規定原合勤科技買回之庫藏股及合冠投資股份有限公司持有合勤科技之股票於轉換時改為持有合勤投控之股票。合勤科技於民國一〇〇年第一季及民國九十九年第四季以每股價格23.54元分別轉讓上述庫藏股1,260千股及7,625千股予員工，依97.01.18基秘字第017號函規定，子公司給與其員工與母公司權益商品有關之股份基礎給付交易，子公司應將該交易視為現金交割之股份基礎給付交易。依上述規定合勤科技將員工行使認購日之合勤投控每股市價與認購價之差額認列酬勞成本分別為1,714千元及51,164千元。而母公司應將該交易視為權益交割之股份基礎給付交易，故合勤投控認列為資本公積一庫藏股票1,714千元及51,164千元，並沖減庫藏股票原始取得成本29,660千元及179,493千元。

合勤投控民國一〇〇年五月三日經董事會決議，以民國一〇〇年五月十六日為減資基準日，註銷庫藏股14,613千股，此減資案業已辦妥法定變更登記程序。

合勤投控於民國一〇〇年八月十五日及民國一〇〇年十二月二十二日經董事會決議，為維護公司信用及股東權益依證券交易法相關規定預計買回庫藏股均為10,000千股。民國一〇〇年度已依上述決議買回上述庫藏股票分別為2,559千股及1,830千股，成本分別為46,394千元及30,451千元。截至民國一〇〇年及九十九年十二月三十一日止，合勤投控、合勤科技及合冠投資股份有限公司持有合勤投控股數分別合計24,895千股及36,379千股，原始取得成本分別為459,338千元及950,485千元，市價則分別為408,282千元及1,076,826千元。

### (十)所得稅

合勤科技增資擴展生產通信機械器材(IP DSLAM、寬頻交換器、寬頻連網設備、寬頻網路保全設備、無線寬頻區域網路設備、ISDN路由器、ISDN終端配接器、類比數據機)投資計畫，符合「製造業及其相關技術服務業新增投資五年免徵營利事業所得稅獎勵辦法」，其免稅期間如下：

	期	間
第九次增資擴展免徵所得稅	96年5月1日至101年4月30日	

合勤科技增資擴展生產「數位式傳輸設備(MetroEthernet都會乙太網路設備)、微波通訊系統(WiMax全球互通微波接收設備)」之投資計畫，符合「新興重要策略性產業屬於製造業及技術服務業部份獎勵辦法」，其免稅期間如下：

	期	間
第十次增資擴展免徵所得稅	96年5月1日至101年4月30日	

合勤投資控股股份有限公司及其子公司合併財務報表附註(續)

盟創科技自合勤科技分割受讓其原上述受獎勵且獨立生產之產品與新增擴展之免稅生產設備，依企業併購法第三十七條規定，由盟創科技繼續承受享有免徵營利事業所得稅之優惠。

合勤投控及其國內子公司民國一〇〇年度及九十九年八月十六日至十二月三十一日適用之營利事業所得稅法定稅率均為百分之十七，並依「所得基本稅額條例」計算基本稅額。合勤投控自民國一〇〇年度起依企業併購法第四十條規定選擇以合勤投控為納稅義務人，依所得稅法規定採連結稅制合併辦理營利事業所得稅結算申報及未分配盈餘加徵百分之十營利事業所得稅申報。合併主體內之海外公司則依其所在國現行稅率核計應納所得稅。合併公司所得稅費用組成如下：

	<b>100.1.1~ 100.12.31</b>	<b>99.8.16~ 99.12.31</b>
當期所得稅費用	\$ 148,607	50,112
遞延所得稅費用(利益)	55,104	(19,229)
未分配盈餘加徵百分之十	46,180	-
	<b>\$ 249,891</b>	<b>30,883</b>

合併損益表中所列稅前淨利依規定稅率計算之所得稅額與所得稅費用間之差異列示如下：

	<b>100.1.1~ 100.12.31</b>	<b>99.8.16~ 99.12.31</b>
稅前淨利依17%稅率估計所得稅	\$ 256,337	132,154
因子公司適用稅率不同之差異	(9,992)	24,460
投資抵減本期新增並投抵使用數	(31,003)	-
證券交易損失停徵	48,634	-
其他永久性差異之所得稅影響數	5,987	(27,199)
遞延所得稅資產備抵評價變動數	(110,821)	(65,642)
以前年度所得稅估計差異	43,262	(40,830)
未分配盈餘加徵百分之十稅額	47,487	-
所得稅基本稅額	-	7,940
所得稅費用	<b>\$ 249,891</b>	<b>30,883</b>

合勤投資控股股份有限公司及其子公司合併財務報表附註(續)

合併公司遞延所得稅資產(負債)主要由下列暫時性差異、虧損扣除及投資抵減之所得稅影響數組成：

	<u>100.12.31</u>	<u>99.12.31</u>
流動：		
投資抵減	\$ 24,426	16,576
未實現聯屬公司間銷貨毛利	28,984	69,718
呆帳費用超限數	3,590	3,825
售後服務準備	51,752	6,766
未實現存貨跌價損失	86,323	55,507
未實現兌換損失淨額	20,792	25,488
備抵銷貨折讓及退回	2,633	-
聯屬公司間未實現處分資產利益	2,335	1,719
其他	19,520	24,767
	240,355	204,366
減：備抵評價	(7,187)	(7,548)
	<u>\$ 233,168</u>	<u>196,818</u>
非流動：		
投資抵減	\$ 425,411	606,969
國外長期股權投資損失	116,076	132,251
應計退休金負債	1,352	6,041
聯屬公司間未實現處分資產利益	5,072	5,599
虧損扣除	46,082	45,243
累積換算調整數	(8,318)	5,279
其他	2,165	1,969
	587,840	803,351
減：備抵評價	(508,718)	(619,178)
	<u>\$ 79,122</u>	<u>184,173</u>
遞延所得稅資產總額	<u>\$ 836,513</u>	<u>1,007,717</u>
遞延所得稅負債總額	<u>\$ 8,318</u>	<u>-</u>
遞延所得稅資產之備抵評價金額	<u>\$ 515,905</u>	<u>626,726</u>

## 合勤投資控股股份有限公司及其子公司合併財務報表附註(續)

合勤科技依據產業創新條例之規定取得之研究發展支出投資抵減，可抵減當年度應納營利事業所得額，其抵減總額以不超過當年應納營利事業所得稅額百分之三十為限，民國一〇〇年度依產業創新條例取得並用以抵減當年度應納營利事業所得額之投資抵減金額估計為31,003千元。另，依原促進產業升級條例之規定取得之投資抵減，可自當年度起五年內抵減各年度應納營利事業所得稅額，其每年得抵減總額（含上述產業創新條例）以不超過當年度應納營利事業所得稅額百分之五十為限，惟最後一年之抵減金額不在此限。截至民國一〇〇年十二月三十一日，合併公司因投資自動化設備、研究發展及人才培訓等支出，依法享受投資抵減，其尚未抵減之稅額及最後可抵減年度如下：

<u>公 司 及 抵 減 項 目</u>	<u>尚未抵減餘額</u>	<u>最後抵減年度</u>
研究發展、人才培訓支出及股東投資抵減	\$ 5,576	民國一〇一年
研究發展、人才培訓支出及自動化機器設備	183,898	民國一〇二年
研究發展、人才培訓支出及自動化機器設備	<u>260,363</u>	民國一〇三年
	<u><b>\$ 449,837</b></u>	

合併公司之國內子公司依民國九十八年一月修正之所得稅法規定，經稅捐稽徵機關核定之前十年度虧損得自當年度之純益扣除，再行核課所得稅。

截至民國一〇〇年十二月三十一日止，合勤投控、合冠投資及智勤科技尚未扣除之虧損及扣除期限如下：

<u>年 度</u>	<u>最後可扣除期限</u>	<u>可扣除金額</u>
九十五年度	一〇五年度	\$ 28,673
九十六年度	一〇六年度	97,393
九十八年度	一〇八年度	10,169
九十九年度	一〇九年度	1,297
一〇〇年度估計數	一一〇年度	<u>119,544</u>
		<u><b>\$ 257,076</b></u>

合併公司中海外子公司因符合當地稅法規定，各年度核定之虧損得扣除以後年度之課稅所得額。截至民國一〇〇年十二月三十一日止，可資扣除以前年度虧損相關所得稅影響數為2,379千元。

截至民國一〇〇年十二月三十一日止，合勤投控營利事業所得申報業已奉稅捐稽徵機關核定至民國九十九年度；合勤科技營利事業所得稅申報業已奉稅捐稽徵機關核定至民國九十八年度；盟創科技民國九十九年營利事業所得稅申報尚未經稅捐稽徵機關核定。

合勤投資控股股份有限公司及其子公司合併財務報表附註(續)

合勤投控兩稅合一相關資訊如下：

	<u>100.12.31</u>	<u>99.12.31</u>
未分配盈餘所屬年度：		
八十七年度以後	\$ <u>1,388,792</u>	<u>742,514</u>
可扣抵稅額帳戶餘額	\$ <u>78,233</u>	<u>-</u>
	100年度 (預計)	99年度 (實際)
盈餘分配之稅額扣抵比率	<u>15.36%</u>	<u>6.03%</u>

(十一)每股盈餘

合勤投控基本及稀釋每股盈餘計算如下：

	<u>100.1.1~100.12.31</u>		<u>99.8.16~99.12.31</u>	
	<u>稅前</u>	<u>稅後</u>	<u>稅前</u>	<u>稅後</u>
基本每股盈餘：				
本期淨利	\$ <u>1,512,460</u>	<u>1,254,491</u>	<u>773,397</u>	<u>742,514</u>
加權平均流通在外股數(千股)	<u>481,141</u>	<u>481,141</u>	<u>480,279</u>	<u>480,279</u>
基本每股盈餘(元)	\$ <u>3.14</u>	<u>2.61</u>	<u>1.61</u>	<u>1.55</u>
稀釋每股盈餘：				
本期淨利	\$ <u>1,512,460</u>	<u>1,254,491</u>	<u>773,397</u>	<u>742,514</u>
加權平均流通在外股數	481,141	481,141	480,279	480,279
加：假設員工認股權期初行使認購	-	-	304	304
尚未經股東會決議且得採股票發放之員工分紅	4	4	7	7
計算稀釋每股盈餘之加權平均流通在外股數	<u>481,145</u>	<u>481,145</u>	<u>480,590</u>	<u>480,590</u>
稀釋每股盈餘(元)	\$ <u>3.14</u>	<u>2.61</u>	<u>1.61</u>	<u>1.55</u>

(十二)金融商品相關資訊

- 1.合併公司截至民國一〇〇年十二月三十一日從事衍生性金融商品交易均已結清。民國九十九年八月十六日至十二月三十一日未從事衍生性金融商品交易。

## 合勤投資控股股份有限公司及其子公司合併財務報表附註(續)

### 2.非衍生性金融商品：

合併公司之非衍生性短期金融資產及負債中包括應收票據及帳款(含關係人)、其他金融資產—流動、短期借款及應付票據及帳款等，係以其帳面價值估計其公平價值，其餘金融資產及負債之公平價值資訊如下：

	100.12.31		99.12.31	
	帳面價值	公平價值	帳面價值	公平價值
金融資產：				
公平價值變動列入損益之 金融資產—流動	\$ 13,630	13,630	42,792	42,792
備供出售金融資產—流動	200,832	200,832	234,117	234,117
持有至到期日金融資產	11,633	11,633	20,416	20,416
以成本衡量之金融資產	153,321	詳3(3)	191,290	詳3(3)
存出保證金	51,495	51,026	45,674	45,336
受限制存款	355,559	355,559	127,002	127,002

### 3.合併公司估計金融商品公平價值所使用之方法及假設如下：

- (1)短期金融商品以其在資產負債表上之帳面價值估計其公平價值；因為此類商品到期日甚近，其帳面價值應屬估計公平價值之合理基礎。此方法應用於應收票據及帳款(含關係人)、其他金融資產、短期借款及應付票據及帳款等。
- (2)公平價值變動列入損益之金融資產、備供出售金融資產及持有至到期日金融資產，如有活絡市場公開報價時，則以此市場價格為公平價值，若無市場價格可供參考時，則採用評價方法估計，所使用之估計與假設係與市場參與者於金融商品訂價時用以作為估計及假設之資訊一致。該資訊為合併公司可取得者，合併公司使用之票面利率與實際上條件及特性相同之金融商品之報酬率相當，其條件及特性包括債務人之信用狀況、合約規定固定利率計息之剩餘期間、支付本金之剩餘期間及支付幣別等，該等持有至到期日金融資產之票面利率為10%。
- (3)以成本衡量之金融資產係對非上市櫃公司之投資，因其未於公開市場交易，致於實務上無法估計公平價值，其帳面價值等資訊，請參閱附註四(二)之說明。
- (4)民國一〇〇年及九十九年十二月三十一日合併公司估計存出保證金公平價值之折現率採定期存款平均利率分別為0.81%~1.00%及0.74%。
- (5)受限制銀行存款之利率多數接近市場利率，故以存款金額為其公平價值。

合勤投資控股股份有限公司及其子公司合併財務報表附註(續)

4. 合併公司以活絡市場公開報價及以評價方法估計之金融資產及金融負債之公平價值明細如下：

	100.12.31		99.12.31	
	公開報價 決定之金額	評價方式 估計之金額	公開報價 決定之金額	評價方式 估計之金額
金融資產：				
現金	\$ 3,751,163	-	2,603,741	-
公平價值變動列入損益之金融資產－流動	13,630	-	42,792	-
備供出售金融資產－流動	200,832	-	234,117	-
持有至到期日金融資產	-	11,633	-	20,416
應收票據及帳款(含關係人)	-	3,226,008	-	3,619,715
其他金融資產－流動	-	121,355	-	25,860
存出保證金	-	51,026	-	45,336
受限制存款	355,559	-	127,002	-
金融負債：				
短期借款	-	9,025	-	74,580
應付票據及帳款	-	2,081,483	-	2,194,628

5. 財務風險資訊：

(1) 市場風險

合併公司持有之受益憑證及上市櫃股票係分類為公平價值變動列入損益之金融資產或備供出售金融資產，此類資產係以公平價值衡量，因此合併公司將暴露於受益憑證及股票市場價格變動之風險。另，合併公司主要進貨以美元為計價單位，銷貨以歐元及美元為計價單位，使合併公司既有未來現金流量之外幣資產及負債暴露於市場匯率波動之風險。

(2) 信用風險

合併公司主要的潛在信用風險係源自於現金、公平價值變動列入損益之金融資產－流動、備供出售金融資產及應收帳款之金融商品。合併公司之現金存放於不同之金融機構，持有之公平價值變動列入損益之金融資產－流動及備供出售金融資產係購買信用評等優良之公司所發行之基金及股票。合併公司控制暴露於每一金融機構之信用風險，而且認為合併公司之現金及所持有之金融資產不會有重大之信用風險顯著集中之虞。



## 合勤投資控股股份有限公司及其子公司合併財務報表附註(續)

合併公司重要之客戶係與網路通訊產業相關，因此信用風險主要受網路通訊產業之影響，合併公司通常依授信程序決定客戶信用額度。然而合併公司主要銷售對象皆為國際大廠或信譽良好之公司，同時合併公司持續瞭解客戶之信用狀況，故不易遭受重大信用風險損失。

### (3)流動性風險

合併公司之資本及營運資金足以支應履行所有合約義務，故未有因無法籌措資金以履行合約義務之流動性風險。另，合併公司持有以成本衡量之金融商品投資因無公開交易市場，因此可能發生流動性風險。

### (4)利率變動之現金流量風險

合併公司民國一〇〇年及九十九年十二月三十一日具利率變動之現金流量風險之金融資產分別為3,750,526千元及2,601,792千元，具利率變動之現金流量風險之金融負債分別為9,025千元及74,580千元。

## 五、關係人交易

### (一)關係人之名稱及關係

關係人名稱	與合併公司之關係
北京華勤天地科技有限公司(北京華勤天地) 全體董事、監察人、總經理及副總經理	無錫研勤採權益評價之被投資公司 合併公司主要管理階層

### (二)與關係人之重大交易事項

#### 1.銷貨：

	100.1.1~100.12.31		99.8.16~99.12.31	
	金額	佔當期 營業淨額 之%	金額	佔當期 營業淨額 之%
北京華勤天地	\$ 45,467	-	25,810	-

合併公司銷售予關係人之售價依市場行情訂定收款條件為出貨後90天至180天。

因上述對關係人銷貨產生而未收之應收帳款如下：

	100.12.31		99.12.31	
	金額	佔全部應 收票據及 帳款之%	金額	佔全部應 收票據及 帳款之%
北京華勤天地	\$ 53,522	2	23,703	1

合勤投資控股股份有限公司及其子公司合併財務報表附註(續)

2. 主要管理階層薪酬總額

合併公司民國一〇〇年度及九十九年度給付董事、監察人、總經理及副總經理等主要管理階層薪酬總額之有關資訊如下：

	<u>100.1.1~ 100.12.31</u>	<u>99.8.16.~ 99.12.31</u>
薪資	\$ 22,833	29,955
獎金及特支費	2,057	-
業務執行費用	864	756
員工分紅	132	199

上述金額包含董監酬勞估列數，詳細估列方式請詳「股東權益」項下之說明。

六、抵質押之資產

合併公司已提供擔保之資產帳面價值如下：

<u>資 產</u>	<u>擔 保 標 的</u>	<u>100.12.31</u>	<u>99.12.31</u>
受限制存款	提供銀行開立軍備局第二階段保固保證函之擔保及預收貨款還款保證連帶保證書之擔保	\$ 324,149	107,960
定存單(帳列受限制存款)	履約保證及保固保證	12,268	17,443
受限制存款	大陸納稅專戶	-	1,552
受限制存款	科管局土地、廠房及停車場用地租賃契約履約保證	18,947	-
受限制存款	提供銀行開立VR專案特高頻保固金	195	-
受限制存款	員工請求支付解僱期間薪資及利息向法院申請扣押存款	-	47
房屋及建築	短期借款	47,858	57,050
存出保證金	廠房及員工宿舍租賃保證金等	<u>6,382</u>	<u>11,360</u>
		<u>\$ 409,799</u>	<u>195,412</u>

## 合勤投資控股股份有限公司及其子公司合併財務報表附註(續)

### 七、重大承諾事項及或有事項

#### (一)重要營業租賃

目前合併公司向科學工業園區管理局以營業租賃方式承租土地、廠房及停車場用地，為期二十年，到期日分別為一〇〇年十二月三十一日及一百一十四年十二月三十一日，期滿得續約，租金按月支付，並得按政府公告之地價調整。此外，列入合併之子公司向他人承租辦公室，此等租賃合約於未來年度應給付之最低租金列示如下：

年 度	租 金
一〇一年度	\$ 64,873
一〇二年度	55,892
一〇三年度	59,341
一〇四年度	17,678
一〇五年度及以後	116,536
	<u>\$ 314,320</u>

截至民國一〇〇年十二月三十一日止，合併公司向科學工業園區管理局承租土地，由銀行出具履約保證函計18,947千元。

- (二)合併公司與多家公司簽訂技術授權契約，依約合併公司須按使用該技術授權所銷售之產品按一定百分比支付權利金。
- (三)合併公司與多家公司簽訂佣金契約，依約合併公司須按所銷售之產品按一定百分比支付佣金。
- (四)軍備局採購中心於民國九十七年七月十七日與合勤科技簽訂採購合約，合約總價款為6,689,580千元，合勤科技於簽訂合約時依採購合約價款之百分之五，委由銀行開具履約保證金連帶保證書計334,479千元予軍備局採購中心。截至民國一〇〇年及九十九年十二月三十一日該履約保證金連帶保證書餘額分別為0千元及323,182千元。另，合勤科技須依合約總價款按一定百分比支付授權金。截至民國一〇〇年及九十九年十二月三十一日止，預收第二階段之貨款分別計0千元及891,251千元，合勤科技依約提供保固保證、材料保證金及上述預收貨款還款保證連帶保證書分別計334,479千元及1,589,937千元。
- (五)德商CIF於民國九十七年間對合勤科技之客戶Deutsche Telekom及Arcor提起訴訟，主張其所販賣之部份產品疑似侵害該公司專利，上述產品係由合勤科技所製造，故合勤科技將協助該二家公司處理相關事宜，民國一〇〇年十月德商CIF已撤銷其侵害專利之告訴。
- (六)美商Northpeak Wireless, L.L.C.於民國九十七年間主張合勤科技所出售之部份產品疑似侵害該公司專利，故向合勤科技之子公司合勤美國提起訴訟，目前正委由當地律師處理相關事宜，合勤科技評估前述事件對公司目前之營運，不致產生重大影響。

## 合勤投資控股股份有限公司及其子公司合併財務報表附註(續)

- (七)美商The Pacid Group, L.L.C.於民國九十八年間主張合勤科技所出售之部份產品疑似侵害該公司專利，故向合勤科技之子公司合勤美國提起訴訟，民國一〇〇年三月美商The Pacid Group, L.L.C.已撤銷其侵害專利之告訴。
- (八)美商Software Freedom Conservancy Inc. 於民國九十八年間主張合勤科技違反使用Busy Box軟體之版權，故向合勤科技之子公司合勤美國提起訴訟，民國一〇〇年合勤科技之子公司合勤美國與該公司達成和解。
- (九)日商Fujitsu於民國九十九年間主張合勤科技所出售之部分產品疑似侵害該公司專利，故向合勤科技之子公司合勤美國提起訴訟，合勤科技目前正委由當地律師處理相關事宜，合勤科技評估前述事件對公司目前之營運，不致產生重大影響。
- (十)美商MPH Technology OY於民國九十九年間主張合勤科技所出售之部分產品疑似侵害該公司專利，故向合勤科技之子公司合勤美國提起訴訟，目前雙方簽署交互授權合約，民國一〇〇年二月MPH Technology OY已撤銷其侵害專利之告訴。
- (十一)美商Powerline Innovations, LLC於民國一〇〇年間主張合勤科技所出售之部份產品似侵害該公司專利，故向合勤科技之子公司合勤美國提起訴訟，民國一〇〇一年一月美商Powerline Innovations, LLC已撤銷其侵害專利之告訴。
- (十二)截至民國一〇〇年及九十九年十二月三十一日止，合勤科技為購料所需已開立未使用信用狀金額分別為美金707千元及美金642千元。
- (十三)截至民國一〇〇年及九十九年十二月三十一日止，合勤科技及盟創科技因取得銀行融資額度而存放於銀行之本票總額合計分別為2,913,440千元及2,664,390千元。
- (十四)截至民國一〇〇年及九十九年十二月三十一日止，合勤科技為取得Telecom Argentina S.A. 之銷售合約由銀行出具履約保證書為3,452千元及2,796千元。
- (十五)智勤科技與工業技術研究院簽訂「先期技術授權契約」，取得通訊與光電技術分項計畫GEP模組技術之研究成果使用權。依該契約規定，智勤科技需先支付一定金額之授權金，並自工業技術研究院取得專利權起至民國一〇〇一年九月一日止，每年依產品銷售淨額之某一百分比支付權利金。
- (十六)截至民國一〇〇年及九十九年十二月三十一日止，智勤科技取得中華電信等之標案由銀行出具履約保證函及保固保證函，合計保證金金額分別為470千元及3,569千元。

合勤投資控股股份有限公司及其子公司合併財務報表附註(續)

- (十七)智勤科技與國防部軍備局中山科學研究院(以下簡稱中科院)簽訂數個「業界參與軍品釋商合作開發研究」契約書，民國一〇〇年度及九十九年度總補助款分別為7,920千元及17,970千元(均含稅)，該合約執行期間分別自民國一〇〇年一月一日至一〇〇年十二月二十日及九十九年一月一日至十二月二十日止，智勤科技民國一〇〇年度及九十九年八月十六日至十二月三十一日認列補助款收入分別為7,543千元及15,403千元(民國九十九年度認列補助款為17,114元。智勤科技執行本計劃所產生之智慧財產權，以及由中科院所交付之技術、資料、文件或因中科院指導所獲致之研發、試製成果，其衍生之專利權、商標權、積體電路布局權及其他智慧財產權，皆歸屬中科院所有(非本契約合作研發標的範圍內之研發成果且經中科院審查及書面同意者不在此限)。
- (十八)合勤科技聯合盟創科技與財團法人資訊工業策進會簽訂執行經濟部工業局隨選服務寬頻家庭閘道器暨雲端應用服務平台合約，該合約執行期間自一〇〇年四月一日起至民國一〇一年九月三十日止，依該合約規定補助金額為17,280千元，合勤科技及盟創科技民國一〇〇年度已認列補助款收入分別為6,602千元及2,644千元，帳列補助款收入。另，合勤科技為取得該補助款合約由銀行出具履約保證書為9,320千元及合勤科技履約本票17,280千元。
- (十九)盟創科技與財團法人資訊工業策進會簽訂執行經濟部工業局「GPON端對端系統OLT及MDL產品」合約，該合約執行期間自一〇〇年五月一日至民國一〇一年十月三十一日止，依該合約規定補助金額為38,688千元，盟創科技民國一〇〇年度已認列補助款收入為12,848千元，帳列補助款收入，另盟創科技為取得該補助款合約由銀行出具履約保證金為38,688千元。

八、重大之災害損失：無。

九、重大之期後事項：無。

十、其 他

(一)用人、折舊及攤銷費用之功能別彙總

功能別 性質別	100.1.1~100.12.31			99.8.16~99.12.31		
	屬於營業 成本者	屬於營業 費用者	合 計	屬於營業 成本者	屬於營業 費用者	合 計
用人費用						
薪資費用	613,909	1,988,838	2,602,747	246,380	821,320	1,067,700
勞健保費用	32,935	159,382	192,317	14,041	65,098	79,139
退休金費用	30,344	97,152	127,496	10,443	38,523	48,966
其他用人費用	41,559	87,860	129,419	8,491	53,873	62,364
折舊費用	84,122	118,761	202,883	41,946	71,367	113,313
攤銷費用	307,303	79,671	386,974	124,752	33,104	157,856

合勤投資控股股份有限公司及其子公司合併財務報表附註(續)

(二)合併公司具重大影響之外幣金融資產及負債資訊如下：

單位：外幣千元

	100.12.31			99.12.31		
	外幣	匯率	新台幣	外幣	匯率	新台幣
金融資產：						
貨幣性項目：						
美金	70,298	30.28	2,128,623	91,246	29.13	2,657,996
歐元	47,675	39.18	1,867,907	27,126	38.92	1,055,744
人民幣	118,922	4.81	572,015	17,916	4.44	79,547
泰銖	183,358	0.96	176,024	137,480	0.98	134,730
里拉	11,816	15.88	187,638	12,199	18.93	230,927
採權益法之長期股權投資：						
人民幣	6,208	4.81	29,843	8,585	4.44	38,120
金融負債：						
貨幣性項目：						
美金	49,371	30.28	1,494,954	50,732	29.13	1,477,823
人民幣	109,022	4.81	524,396	90,453	4.44	401,611

(三)重要子公司－合勤科技簡明資產負債表及損益表：

簡明資產負債表

資    產	100.12.31	99.12.31	負    債	100.12.31	99.12.31
流動資產	\$ 6,410,999	8,607,684	流動負債	\$ 1,359,952	4,097,333
基金及長期投資	1,808,384	4,173,103	其他負債	60,102	70,128
固定資產淨額	258,389	972,062	負債合計	1,420,054	4,167,461
無形資產	-	1,516	股本	1,809,669	5,170,483
其他資產	558,739	784,649	資本公積	1,176,951	1,351,560
			保留盈餘	4,514,364	3,252,517
			股東權益其他調整項目	115,473	596,993
			股東權益合計	7,616,457	10,371,553
資產合計	<u>\$ 9,036,511</u>	<u>14,539,014</u>	負債及股東權益總計	<u>\$ 9,036,511</u>	<u>14,539,014</u>

合勤投資控股股份有限公司及其子公司合併財務報表附註(續)

簡明損益表

科 目	100年度	99年度 (註)
營業收入淨額	\$ 13,281,729	11,996,930
營業成本	10,272,959	10,057,062
營業毛利	3,008,770	1,939,868
聯屬公司間未實現利益淨變動數	251,257	(203,530)
已實現營業毛利	3,260,027	1,736,338
營業費用	1,254,660	1,037,424
營業淨利	2,005,367	698,914
營業外收入及利益	117,069	374,916
營業外費用及損失	290,811	279,486
稅前淨利	1,831,625	794,344
所得稅費用	207,844	8,886
繼續營業部門利益	1,623,781	785,458
停業部門損失減除所得稅影響數後淨額	-	(293,090)
本期淨利	<b>\$ 1,623,781</b>	<b>492,368</b>
基本每股盈餘(元)	<b>\$ 8.97</b>	<b>1.01</b>

註：合勤科技民國九十九年十月十五日經董事會通過以民國一〇〇年一月一日為基準日，將其產品事業部門相關營業及其資產與負債分割讓與盟創科技，民國九十九年度之損益表已將產品事業部門之相關損益列示於停業部門損益項下表達。

(四)重要子公司－盟創科技簡明資產負債表及損益表：

簡明資產負債表

資 產	100.12.31	99.12.31	負 債	100.12.31	99.12.31
流動資產	\$ 2,945,691	1,000	流動負債	\$ 2,097,047	-
基金及長期投資	1,619,037	-	其他負債	52,200	-
固定資產淨額	656,395	-	負債合計	2,149,247	-
其他資產	79,745	-	股本	3,361,814	1,000
			資本公積	183,867	-
			累積虧損	(485,034)	-
			股東權益其他調整項目	90,974	-
			股東權益合計	3,151,621	1,000
資產合計	<b>\$ 5,300,868</b>	<b>1,000</b>	負債及股東權益總計	<b>\$ 5,300,868</b>	<b>1,000</b>

合勤投資控股股份有限公司及其子公司合併財務報表附註(續)

簡明損益表

科 目	100.1.1~ 100.12.31	99.11.12~ 99.12.31
營業收入淨額	\$ 8,693,741	-
營業成本	7,815,588	-
營業毛利	878,153	-
聯屬公司間未實現利益淨變動數	4,520	-
已實現營業毛利	882,673	-
營業費用	1,462,997	-
營業淨損	(580,324)	-
營業外收入及利益	62,090	-
營業外費用及損失	2,930	-
稅前淨損	(521,164)	-
所得稅利益	(36,130)	-
本期淨損	<u>\$ (485,034)</u>	<u>-</u>
基本每股盈餘(元)	<u>\$ (1.44)</u>	<u>-</u>

(五)採用IFRSs揭露事項：

1. 合併公司依行政院金融監督管理委員會(以下稱金管會)民國九十九年二月二日金管證審字第0990004943號函規定，上市上櫃公司及興櫃公司應自民國一〇二年起依金管會認可之國際財務報導準則、國際會計準則、解釋及解釋公告(以下簡稱IFRSs)編製財務報告，為因應上開修正，公司業已成立專案小組，並訂定採用IFRSs之計畫，該計畫係由羅偉副總經理統籌負責，謹將該計畫之重要內容、預計完成時程及目前執行情形說明如下

計 畫 內 容	主要執行單位 (或負責人員)	目前執行 情 形
(1)評估階段(99年度至100年度)：		
◎訂定採用IFRS計畫及成立專案小組	會計部門	已完成
◎進行第一階段之員工內部訓練	會計部門	已完成
◎比較分析現行會計政策與IFRSs之差異	會計部門	已完成
◎評估現行會計政策應作之調整	會計部門	已完成
◎評估「首次採用國際會計準則」公報之適用	會計部門	已完成
◎評估相關資訊系統及內部控制應作之調整	會計部門、內部 稽核單位與資訊 部門	已完成



合勤投資控股股份有限公司及其子公司合併財務報表附註(續)

計畫內容	主要執行單位 (或負責人員)	目前執行 情形
(2)準備階段(100年度至101年度)：		
◎決定如何依IFRSs調整現行會計政策	會計部門	已完成
◎決定如何適用「首次採用國際會計準則」公報	會計部門	已完成
◎調整相關資訊系統及內部控制	會計部門、內部 稽核單位與資訊 部門	積極進行中
◎進行第二階段之員工內部訓練	會計部門	已完成
(3)實施階段(101年度至102年度)：		
◎測試相關資訊系統之運作情形	資訊部門	積極進行中
◎蒐集資料準備依IFRSs編製開帳日資產負債表及 比較財務報表	會計部門	積極進行中
◎依IFRSs編製財務報表	會計部門	積極進行中

2. 謹就合併公司目前評估現行會計政策與未來依IFRSs編製財務報表所採用之會計政策二者間可能產生之重大差異說明如下：

會計議題	差異說明
員工福利－退職 後確定福利計畫	採用精算技術衡量確定福利計畫之退職後福利義務時，受各項精算假設之影響，其中有關折現率之採用，依我國會計準則係以退休基金之長期平均報酬率或保險公司年金合約之隱含利率為準；採用IFRSs後，上述折現率之採用，則係參考高品質公司債之市場殖利率或政府公債殖利率。
員工福利－休假 給付	我國會計準則就累積帶薪假未有相關規範；採用IFRSs後，員工休假權利如為累積給薪休假者，應於員工提供服務而增加未來給薪休假之權利時認列。

合勤投資控股股份有限公司及其子公司合併財務報表附註(續)

會計議題	差異說明
合併及企業合併	<p>1.非控制權益</p> <p>依我國會計準則，因收購取得被收購公司控制力，對於非控制權益部份，係依被收購公司帳面價值衡量；採用IFRSs後，非控制權益係以公允價值或以被收購者可辨認淨資產按非控制權益之比例衡量之。</p> <p>2.股權比例異動</p> <p>依我國會計準則，出售長期股權投資時，應以售價與該投資帳面價值之差額，作為長期股權投資處分損益，帳上如有因長期股權投資所產生之資本公積或其他股東權益調整項目餘額時，應按出售比例轉列當期收益。</p> <p>採用IFRSs後，不導致喪失控制力之子公司權益變動視為與非控制權益間之交易，調整歸屬於母公司業主之權益及非控制權益；惟當喪失對一子公司之控制力，則視同出售該子公司之所有權益，認列相關處分損益，所持有該子公司之剩餘權益依公允價值評價，並將其分類為採權益法之長期股權投資或其他金融資產項目。</p>

3.合併公司係以金管會目前已認可之IFRSs作為上開評估之依據。惟上述現行會計政策與未來依IFRSs編製財務報表所使用之會計政策二者間可能產生之重大差異說明，係依目前環境與狀況所作成之初步決定，嗣後可能因環境或狀況改變而變更。

十一、附註揭露事項

(一)重大交易事項相關資訊

1.資金貸與他人：無。

2.為他人背書保證：

編號 (註1)	背書保證者 公司名稱	被背書保證對象		對單一企業背書保證限額	本期最高背書保證餘額	期末背書保證餘額	以財產擔保之背書保證金額	累計背書保證金額佔最近期財務報表淨值之比率	背書保證最高限額
		公司名稱	關係						
0	合勤投控	盟創科技	註2	註3	812,880	811,680	-	7.93%	註3
0	合勤投控	合勤科技	註2	註3	350,000	350,000	-	3.42%	註3
0	合勤投控	上海蒙騰客	註2	註3	106,680	105,980	-	1.04%	註3
0	合勤投控	眾勤上海	註2	註3	60,960	60,560	-	0.59%	註3

註1：編號欄之說明如下：

合勤投控：0。

被投資公司按公司別由阿拉伯數字開始依序編號。

註2：合勤投控直接或經由子公司間接持有普通股股權超過50%之子公司。

註3：合勤投控對單一企業背書保證之總額以合勤投控淨值百分之五十為限，惟對於合勤投控轉投資之子公司背書保證之總額以合勤投控淨值百分之五十為限。合勤投控與子公司整體得為背書保證之總額以合勤投控淨值百分之五十以內為限，對單一企業整體得為背書保證之總額以合勤投控淨值百分之五十以內為限。合勤投控及其子公司訂定整體得為背書保證之總額達合勤投控淨值百分之五十以上者，並應於股東會說明其必要性及合理性，與合勤投控因業務往來而從事背書保證者，除上述限額規定外，其個別背書保證金額以不超過雙方業務往來金額為限，所稱業務往來金額係指雙方間進貨或銷貨金額孰高者。

合勤投資控股股份有限公司及其子公司合併財務報表附註(續)

3. 期末持有有價證券情形：

股數單位：千股

持有之公司	有價證券種類及名稱	與有價證券發行人之關係	帳列科目	期 末				期中最高持股		備註
				股數	帳面金額	持股比率	市價	股數	持股比率	
合勤投控	合勤科技股票	合勤投控持股100%之子公司	採權益法評價之長期股權投資	180,967	7,280,154	100%	註1	180,967	100%	
合勤投控	盟創科技股票	同上	同上	336,181	3,027,299	100%	註1	336,181	100%	
					10,307,453					

註1：所持有股票或憑證未在公開市場交易，故無明確市價。

註2：相關交易及期末餘額已沖銷。

4. 累積買進或賣出同一有價證券之金額達新台幣一億元或實收資本額百分之二十以上者：

股數單位：千股

買、賣之公司	有價證券種類及名稱	帳列科目	交易對象	關係	期 初		買 入		賣 出				期 末	
					股數	金額	股數	金額	股數	售價	帳面成本	處分損益	股數	金額(註1)
合勤投控	合勤科技	採權益法評價之長期投資	合勤科技	合勤投控之子公司	517,048	8,522,919	-	-	336,081	3,530,734	3,530,734	-	180,967	4,992,185
合勤投控	盟創科技	採權益法評價之長期投資	合勤科技	合勤投控之子公司	100	1,000	336,081	3,530,734	-	-	-	-	336,181	3,531,734

註1：係原始投資成本，上述交易係配合分割交易產生，以民國一〇〇年一月一日帳面值移轉，並非實質交易。

註2：相關交易及期末餘額已沖銷。

5. 取得不動產之金額達新台幣一億元或實收資本額百分之二十以上者：無。

6. 處分不動產之金額達新台幣一億元或實收資本額百分之二十以上者：無。

7. 與關係人進、銷貨之金額達新台幣一億元或實收資本額百分之二十以上者：無。

8. 應收關係人款項達新台幣一億元或實收資本額百分之二十以上者：無。

9. 從事衍生性商品交易：無。

(二) 轉投資事業相關資訊

1. 被投資公司名稱、所在地區...等相關資訊：

外幣單位：均以千為單位；股數單位：千股(單位)

投資公司名稱	被投資公司名稱	所在地區	主要營業項目	原始投資金額		期 末 持 有			被投資公司本期(損)益	本期認列之投資(損)益	備註
				本期期末	上期期末	股數	比率%	帳面金額			
合勤投控	合勤科技	新北市	通訊及網路產品之研發、製造及銷售等	4,992,185	8,522,919	180,967	100	7,280,154	1,623,781	1,903,937	註3及7
合勤投控	盟創科技	新竹市	通訊及網路產品之研發、製造及銷售等	3,531,734	1,000	336,181	100	3,027,299	(485,034)	(609,356)	註4及7
								10,307,453		1,294,581	

合勤投資控股股份有限公司及其子公司合併財務報表附註(續)

投資公司名稱	被投資公司名稱	所在地區	主要營業項目	原始投資金額		期末持有			被投資公司本期(損)益	本期認列之投資(損)益	備註
				本期期末	上期期末	股數	比率%	帳面金額			
合勤科技	合冠投資	新北市	投資業務	540,000	540,000	8,902	100	417,944	2,029	註1	註7
合勤科技	智勤科技	新竹市	通訊及網路產品之研發、製造及銷售等	387,693	387,693	50,000	100	346,697	(114,877)	註1	註7
合勤科技	合勤美國	U.S.A.	網路產品之加工組裝、研發及行銷	USD 9,506	USD 9,506	9,807	100	228,718	5,005	註1	註7
合勤科技	勤絃科技	新北市	網路存取應用之研發及行銷	50,000	50,000	8,000	100	121,751	24,119	註1	註6及7
合勤科技	合勤丹麥	Denmark, Copenhagen	銷售、行銷業務	USD 15,106	USD 15,106	2	100	211,241	85,197	註1	註7
合勤科技	合勤荷蘭	Netherlands Hoofddorp	提供合勤歐洲子公司與代理商銷售與行銷服務	-	EUR 400	-	-	-	EUR 317	註1	註7
合勤科技	Bluebell	B.V.I.	投資業務	-	USD 49,500	-	-	-	3,154	註5	註7
合勤科技	無錫研勤	中國大陸無錫市	通訊及網路產品之研發	-	USD 4,500	-	-	-	561	註5	註7
合勤科技	上海蒙騰客	中國大陸上海市	通訊及網路產品之銷售等	-	USD 1,000	-	-	-	4,893	註5	註7
合勤科技	合勤新加坡	Singapore	銷售、行銷業務	SGD 750	SGD 750	750	100	(41,112)	(9,734)	註1	註7
合勤科技	Victor	BVI	投資業務	USD 8,100	USD 7,500	-	100	204,975	11,163	註1	註7
								1,490,214			
Victor	合勤土耳其	Turkey	銷售、行銷業務	USD 6,000	USD 6,000	7,597	100	USD 5,796	USD 567	註1	註7
Victor	合勤泰國	Thailand	銷售、行銷業務	USD 1,142	USD 1,142	4,080	51	USD 2,163	USD 312	註1	註7
Victor	眾勤上海	中國大陸上海市	通訊及網路產品之銷售等	USD 3,000	USD 3,000	-	100	USD 1,339	USD (358)	註1	註7
Victor	合勤巴基斯坦	Pakistan	銷售、行銷業務	USD 900	USD 900	569	90	USD 501	USD 143	註1	註7
Victor	天津華勤	中國大陸天津市	通訊及網路產品之製造及銷售等	USD 1,246	USD 1,246	-	95	USD 221	USD (1)	註1	註7
Victor	合勤印度	India	銷售、行銷業務	USD 1,939	USD -	8,470	100	USD 196	USD (308)	註1	註7
Victor	合勤馬來西亞	Malaysia	銷售、行銷業務	USD 1,337	USD 1,337	4,900	100	USD 59	USD (204)	註1	註7
Victor	合勤哥斯大黎加	Costa Rica	銷售、行銷業務	USD 500	USD 500	500	100	USD (3,537)	USD 390	註1	註7
								USD 6,738			
合勤丹麥	合勤挪威	Norway	銷售、行銷業務	註2	註2	-	-	EUR 252	EUR 104	註1	註7
合勤丹麥	合勤德國	Germany	銷售、行銷業務	EUR 1,525	EUR 1,525	-	100	EUR 1,098	EUR 80	註1	註7
合勤丹麥	合勤瑞典	Sweden	銷售、行銷業務	註2	註2	-	-	EUR 523	EUR 32	註1	註7
合勤丹麥	合勤芬蘭	Finland	銷售、行銷業務	EUR 308	EUR 308	8	100	EUR 571	EUR 17	註1	註7
合勤丹麥	合勤捷克	Czech	銷售、行銷業務	USD 1,143	USD 1,143	1,000	100	EUR (751)	EUR 72	註1	註7
合勤丹麥	合勤英國	UK	銷售、行銷業務	GBP 4,000	GBP 4,000	4,000	100	EUR (1,596)	EUR 717	註1	註7
合勤丹麥	合勤荷蘭	Netherlands Hoofddorp	銷售、行銷業務	EUR 400	-	4	100	EUR (902)	EUR 317	註1	註7
								EUR (805)			
盟創科技	Bluebell	B.V.I.	投資業務	USD 49,500	-	35,235	100	1,431,717	3,154	註1	註7
盟創科技	無錫研勤	中國大陸無錫市	通訊及網路產品之研發	USD 4,500	-	-	100	151,161	561	註1	註7
盟創科技	上海蒙騰客	中國大陸上海市	通訊及網路產品之銷售等	USD 1,000	-	-	100	36,159	4,893	註1	註7
								1,619,037			
Bluebell	無錫盟創	中國大陸無錫市	通訊及網路產品之研發、製造及銷售等	USD 29,900	USD 29,900	-	100	USD 44,664	USD 1,356	註1	註7
Bluebell	合勤印度	India	銷售、行銷業務	USD -	USD 1,602	-	-	USD -	USD (308)	註1	註7
								USD 44,664			
無錫研勤	北京華勤天地	中國大陸北京市	銷售、行銷業務	RMB 9,800	RMB 9,800	-	49	RMB 6,208	RMB (4,850)	註1	

註1：已透過子公司及孫公司認列。

註2：為合勤丹麥之分公司。

註3：不含合勤科技庫藏股轉讓員工產生之處分投資利益6,174千元、註銷庫藏股之處分損失292,260千元及合冠投資獲配合勤投控股利收入5,930千元。

## 合勤投資控股股份有限公司及其子公司合併財務報表附註(續)

註4：合盟創科技與聯屬公司間之未實現銷貨毛利沖銷(測流交易)124,322千元。

註5：已認列於盟創科技。

註6：本期股數由5,000千股增加為8,000千股，係盈餘轉增資所增加之股數。

註7：相關交易及期末餘額已沖銷。

### 2. 資金貸與他人：

編號 (註1)	貸出資金 之公司	貸與 對象	往來 科目	本 期	期 末	本期實際	利率	資金貸	業務往來	有短期融	提列備抵	擔保品		對個別對象	資金貸與	備註
				最高餘額	餘額	動支餘額	區間	與性質 (註2)	金 額	通資金必 要之原因	呆帳金額	名稱	價 值	資金貸與 限額(註3)	總 限 額 (註3)	
1	合勤科技	合勤投控	其他應收關係人款	200,000	200,000	50,000	- %	2	券務支出 89,321	營運週轉	-	-	-	761,646	3,046,583	註5
1	合勤科技	合勤丹麥	其他應收關係人款	144,948	144,948	144,948	- %	2	銷貨 2,805,753	營運週轉	-	-	-	761,646	3,046,583	註5
1	合勤科技	合勤哥斯大黎加	其他應收關係人款	165,172	125,264	125,264	- %	2	銷貨 -	營運週轉	-	-	-	761,646	3,046,583	註5
1	合勤科技	合勤土耳其	其他應收關係人款	70,785	69,131	69,131	- %	2	銷貨 340,170	營運週轉	-	-	-	761,646	3,046,583	註5
1	合勤科技	合勤新加坡	其他應收關係人款	45,416	42,848	42,848	- %	2	銷貨 71,769	營運週轉	-	-	-	761,646	3,046,583	註5
1	合勤科技	合勤印度	其他應收關係人款	31,302	31,302	31,302	- %	2	銷貨 46,075	營運週轉	-	-	-	761,646	3,046,583	註5
1	合勤科技	其他(註4)	其他應收關係人款	181,269	4,049	4,049	- %	2	銷貨 1,697,305	營運週轉	-	-	-	761,646	3,046,583	註5
					617,542	467,542										
2	盟創科技	上海蒙騰客	其他應收關係人款	95,637	51,118	51,118	- %	2	銷貨 244,040	營運週轉	-	-	-	315,162	1,260,648	註5
2	盟創科技	其他(註4)	其他應收關係人款	21,810	311	311	- %	2	銷貨 6,706,964	營運週轉	-	-	-	315,162	1,260,648	註5
					51,429	51,429										

註1：編號欄之說明如下：

合勤投控：0。

被投資公司按公司別由阿拉伯數字開始依序編號。

註2：資金貸與性質說明如下：

有業務往來者請輸入1。

有短期融資之必要者請輸入2。

註3：合勤科技及盟創科技資金貸與他人之總額不得超過合勤科技及盟創科技最近期經會計師查核簽證或核閱財務報表淨值之百分之四十。若與合勤科技及盟創科技有業務往來者，個別貸與金額以不超過最近一年度或當年度截至資金貸與時合勤科技及盟創科技與其進貨或銷貨金額孰高者。若有短期融通資金之必要者，個別貸與金額不得超過合勤科技及盟創科技最近期經會計師查核簽證或核閱財務報表淨值之百分之十。

註4：因個別金額未達10,000千元，故彙總表達。

註5：相關交易及期末餘額已沖銷。

### 3. 為他人背書保證：

編號 (註1)	背書保證者 公司名稱	被背書保證對象		對單一企 業背書保 證限額	本期最高背 書保證餘額	期末背書 保證餘額	以財產擔保之 背書保證金額	累計背書保證金 額佔最近期財務 報表淨值之比率	背書保證 最高限額
		公司名稱	關係						
1	合勤科技	盟創科技	註2	註3	2,400	2,400	-	0.03 %	註3

註1：編號欄之說明如下：

合勤科技：1。

被投資公司按公司別由阿拉伯數字開始依序編號。

註2：均為合勤投控100%持有之子公司。

## 合勤投資控股股份有限公司及其子公司合併財務報表附註(續)

註3：合勤科技對單一企業背書保證之總額以合勤科技淨值之百分之五十為限，惟對於合勤科技轉投資之子公司背書保證之總額以合勤科技淨值百分之五十為限。合勤科技與子公司整體得為背書保證之總額以合勤科技淨值百分之五十以內為限，對單一企業整體得為背書保證之總額以合勤科技淨值百分之五十以內為限。合勤科技及其子公司訂定整體得為背書保證之總額達合勤科技淨值百分之五十以上者，並應於股東會說明其必要性及合理性，與合勤科技因業務往來而從事背書保證者，除上述限額規定外，其個別背書保證金額以不超過雙方業務往來金額為限，所稱業務往來金額係指雙方間進貨或銷貨金額孰高者。

### 4. 期末持有有價證券情形：

外幣單位：均以千為單位；股數單位：千股(單位)

持有之公司	有價證券種類及名稱	與有價證券發行人之關係	帳列科目	期 末				期中最高持股		備註
				股 數	帳面金額	持股比率	市 價	股 數	持股比率	
合勤科技	合冠投資	母子公司	採權益法評價之長期股權投資	8,902	417,944	100%	註1	8,902	100%	註2
合勤科技	智勤科技	同上	同上	50,000	346,697	100%	註1	50,000	100%	註2
合勤科技	合勤美國	同上	同上	9,807	228,718	100%	註1	9,807	100%	註2
合勤科技	勤絲科技	同上	同上	8,000	121,751	100%	註1	8,000	100%	註2
合勤科技	合勤丹麥	同上	同上	2	211,241	100%	註1	2	100%	註2
合勤科技	合勤新加坡	同上	同上	750	(41,112)	100%	註1	750	100%	註2
合勤科技	Victor	同上	同上	-	204,975	100%	註1	-	100%	註2
					<u>1,490,214</u>					
合勤科技	弘邦創業投資公司股票	被投資公司	以成本衡量之金融資產－非流動	5,200	52,000	10%	註1	8,000	10%	
合勤科技	建邦創業投資公司股票	同上	同上	4,200	42,000	10%	註1	4,200	10%	
合勤科技	智威科技公司股票	同上	同上	99	772	-	註1	99	-	
合勤科技	興隆發電子公司股票	同上	同上	49	-	-	註1	49	-	
合勤科技	Aetas Technology Inc.	同上	同上	296	-	1%	註1	296	1%	
					<u>94,772</u>					
合勤科技	合勤投控股票	母子公司	備供出售金融資產－非流動	11,115	182,286	2%	182,286	26,988	5%	註2
Victor	合勤土耳其股票	母子公司	採權益法評價之長期股權投資	7,597	USD 5,796	100%	註1	7,597	100%	註2
Victor	合勤泰國股票	同上	同上	4,080	USD 2,163	51%	註1	4,080	51%	註2
Victor	眾勤上海股單	同上	同上	-	USD 1,339	100%	註1	-	100%	註2
Victor	合勤巴基斯坦股票	同上	同上	569	USD 501	90%	註1	569	90%	註2
Victor	天津華勤股單	同上	同上	-	USD 221	95%	註1	-	95%	註2
Victor	合勤印度	同上	同上	8,470	USD 196	100%	註1	8,470	100%	註2
Victor	合勤馬來西亞股票	同上	同上	4,900	USD 59	100%	註1	4,900	100%	註2
Victor	合勤哥斯大黎加股票	同上	同上	500	USD (3,537)	100%	註1	500	100%	註2
					<u>USD 6,738</u>					
合冠投資	合勤投控股票	母子公司	備供出售金融資產－非流動	9,391	154,017	2%	154,017	9,391	2%	註2
合冠投資	聯發科技(股)公司股票	被投資公司	備供出售金融資產－流動	724	200,832	- %	200,832	724	-	

合勤投資控股股份有限公司及其子公司合併財務報表附註(續)

持有之公司	有價證券種類及名稱	與有價證券發行人之關係	帳列科目	期 末				期中最高持股		備註
				股 數	帳面金額	持股比率	市 價	股 數	持股比率	
合冠投資	威播科技(股)公司股票	被投資公司	以成本衡量之金融資產—非流動	1,271	17,707	12%	註1	2,795	11%	
合冠投資	勁取科技(股)公司股票	同上	同上	136	-	5%	註1	136	5%	
合冠投資	泓彥科技(股)公司股票	同上	同上	846	11,985	17%	註1	846	17%	
合冠投資	倍捷科技(股)公司股票	同上	同上	91	911	3%	註1	91	3%	
合冠投資	瀚霖科技(股)公司股票	同上	同上	739	5,088	6%	註1	739	6%	
合冠投資	利基網路(股)公司股票	同上	同上	10	148	1%	註1	10	1%	
					35,839					
合冠投資	冠華科技(股)公司無擔保普通公司債	—	持有至到期日金融資產—非流動	0.20	11,633	-	註1	0.22	-	
勤絃科技	群益安穩收益基金	—	公平價值變動列入損益之金融資產—流動	216	3,354	-	3,354	216	-	
合勤丹麥	合勤挪威	分公司	採權益法評價之長期股權投資	-	EUR 252	-	註1	-	-	註2
合勤丹麥	合勤德國股單	母子公司	同上	-	EUR 1,098	100%	註1	-	100%	註2
合勤丹麥	合勤瑞典	分公司	同上	-	EUR 523	-	註1	-	-	註2
合勤丹麥	合勤芬蘭股票	母子公司	同上	8	EUR 571	100%	註1	8	100%	註2
合勤丹麥	合勤捷克股票	同上	同上	1,000	EUR (751)	100%	註1	1,000	100%	註2
合勤丹麥	合勤英國股票	同上	同上	4,000	EUR (1,596)	100%	註1	4,000	100%	註2
合勤丹麥	合勤荷蘭股票	同上	同上	4	EUR (902)	100%	註1	4	100%	註2
					EUR (805)					
盟創科技	Bluebell	母子公司	採權益法評價之長期股權投資	35,235	1,431,717	100%	註1	35,235	100%	註2
盟創科技	無錫研勤	同上	同上	-	151,161	100%	註1	-	100%	註2
盟創科技	上海蒙騰客	同上	同上	-	36,159	100%	註1	-	100%	註2
					1,619,037					
Bluebell	無錫盟創股單	母子公司	採權益法評價之長期股權投資	-	USD 44,664	100%	註1	-	100%	註2
Bluebell	Awind Holding (Cayman) Inc.股票	被投資公司	以成本衡量之金融資產—非流動	611	USD 750	4%	註1	611	4%	
Bluebell	Network Equipment Technologies Inc.股票	被投資公司	公平價值變動列入損益之金融資產—流動	293	USD 339	1%	USD 339	293	1%	
無錫研勤	北京華勤天地股單	被投資公司	採權益法評價之長期股權投資	-	RMB 6,208	49%	註1	-	49%	

註1：所持有之股票未在公開市場交易，故無明確市價。

註2：相關交易及期末餘額已沖銷。

合勤投資控股股份有限公司及其子公司合併財務報表附註(續)

5. 累積買進或賣出同一有價證券金額達新台幣一億元或實收資本額百分之二十以上：

股數單位：千股

買、賣之公司	有價證券種類及名稱	帳列科目	交易對象	關係	期 初		買 入		賣 出			期 末		
					股數	金額	股數	金額	股數	售價	帳面成本	處分利益	股數	金額
合勤科技	Bluebell	採權益法評價之長期投資	盟創科技	註1	35,235	1,322,789	-	-	35,235	1,322,789	1,322,789	-	-	-
合勤科技	無錫研勤	採權益法評價之長期投資	盟創科技	註1	-	139,090	-	-	-	139,090	139,090	-	-	-
盟創科技	Bluebell	採權益法評價之長期投資	合勤科技	註1	-	-	35,235	1,322,789	-	-	-	-	35,235	1,322,789
盟創科技	無錫研勤	採權益法評價之長期投資	合勤科技	註1	-	-	-	139,090	-	-	-	-	-	139,090

註1：均為合勤投控100%持有之子公司。

註2：上述交易配合分割交易產生，以民國一〇〇年一月一日帳面值移轉，並非實質交易。

註3：相關交易及期末餘額已沖銷。

6. 取得不動產之金額達新台幣一億元或實收資本額百分之二十以上者：無。

7. 處分不動產之金額達新台幣一億元或實收資本額百分之二十以上者：無。

8. 與關係人進、銷貨之金額達新台幣一億元或實收資本額百分之二十以上者：

進(銷)貨之公司	交易對象	關係	交 易 情 形				交易條件與一般交易不同之情形及原因		應收(付)票據、帳款		備註
			(進)銷貨	金額	佔總(進)銷貨之比率	授信期間	單 價	授信期間	餘 額(註4)	佔總應收(付)票據、帳款之比率	
合勤科技	合勤丹麥	子公司	銷貨	2,805,753	21%	出貨後150天	註1		1,636,647	51%	註5
合勤科技	合勤美國	子公司	銷貨	1,387,179	10%	出貨後135天	註1		545,109	17%	註5
合勤科技	合勤土耳其	孫公司	銷貨	340,170	3%	出貨後60~130天	註1		77,832	2%	註4
合勤科技	合勤泰國	孫公司	銷貨	279,497	2%	出貨後30~90天	註1		67,464	2%	註5
合勤科技	勤絃科技	子公司	銷貨	248,813	2%	出貨後70天	註1		19,000	1%	註5
合勤科技	盟創科技	註3	進貨	(6,650,800)	(74)%	進貨後60天	註1		(74,468)	(19)%	註5
盟創科技	合勤科技	註3	銷貨	6,696,936	77%	出貨後60天	註1		74,468	11%	註5
盟創科技	合勤美國	註3	銷貨	104,110	1%	出貨後90天	註1		31,455	4%	註5
盟創科技	上海盟騰客	子公司	銷貨	244,040	3%	出貨後90天	註1		193,787	27%	註5
盟創科技	無錫盟創	子公司	加工及代採購	(2,171,292)	(27)%	進貨後30天	註2		(270,284)	(19)%	註5
合勤丹麥	合勤科技	母公司	進貨	(2,805,753)	(100)%	進貨後150天	註1		(1,636,647)	(100)%	註5
合勤美國	合勤科技	母公司	進貨	(1,387,179)	(93)%	進貨後135天	註1		(545,109)	(92)%	註5
合勤土耳其	合勤科技	母公司	進貨	(340,170)	(100)%	進貨後60~130天	註1		(77,832)	(100)%	註5
合勤泰國	合勤科技	母公司	進貨	(279,497)	(100)%	進貨後30~90天	註1		(67,464)	(100)%	註5
勤絃科技	合勤科技	母公司	進貨	(248,813)	(100)%	進貨後70天	註1		(19,000)	(100)%	註5
無錫盟創	盟創科技	母公司	銷貨	2,171,292	100%	出貨後30天	註2		270,284	34%	註5
上海盟騰客	盟創科技	母公司	進貨	(244,040)	(100)%	進貨後90天	註1		(193,787)	(100)%	註5
合勤美國	盟創科技	註3	進貨	(104,110)	(7)%	進貨後90天	註1		(31,455)	(5)%	註5
合勤丹麥	合勤捷克	子公司	銷貨	376,531	11%	出貨後90天	註1		192,824	18%	註5
合勤丹麥	合勤德國	子公司	銷貨	172,169	5%	出貨後90天	註1		131,433	12%	註5
合勤丹麥	合勤荷蘭	子公司	銷貨	112,298	3%	出貨後90天	註1		83,378	8%	註5
合勤丹麥	合勤英國	子公司	銷貨	326,322	10%	出貨後90天	註1		203,606	19%	註5



合勤投資控股股份有限公司及其子公司合併財務報表附註(續)

進(銷)貨 之公司	交易對象	關係	交易情形				交易條件與一般交易不同之情形及原因		應收(付)票據、帳款		備註
			(進)銷貨	金額	佔總(進)銷貨之比率	授信期間	單價	授信期間	餘額(註4)	佔總應收(付)票據、帳款之比率	
合勤捷克	合勤丹麥	母公司	進貨	(376,531)	(94)%	進貨後90天	註1		(192,824)	(98)%	註5
合勤德國	合勤丹麥	母公司	進貨	(172,169)	(100)%	進貨後90天	註1		(131,433)	(100)%	註5
合勤荷蘭	合勤丹麥	母公司	進貨	(112,298)	(99)%	進貨後90天	註1		(83,378)	(97)%	註5
合勤英國	合勤丹麥	母公司	進貨	(326,322)	(84)%	進貨後90天	註1		(203,606)	(96)%	註5

註1：合勤科技銷售予關係人之售價依市場行情定之，收款條件為出貨後30天至150天，惟目前暫依子公司資金狀況收取。盟創科技銷售予關係人之售價依市場行情定之，收款條件為出貨後60天至90天，惟目前暫依子公司資金狀況收取。合勤丹麥銷售予關係人售價依市場行情定之，收款條件為出貨後90天，惟目前暫依子公司資金狀況收取。

註2：盟創科技對關係人採購之付款條件與一般廠商並無顯著不同，委託無錫盟創加工係雙方議定價格辦理。

註3：均為合勤投控100%持有直接或間接之子公司。

註4：上述金額含轉列資金貸予之其他應收關係人款。

註5：相關交易及期末餘額已沖銷。

9. 應收關係人款項達新台幣一億元或實收資本額百分之二十以上者：

帳列應收款項之公司	交易對象	關係	應收關係人款項餘額(註2)	週轉率	逾期應收關係人款項		應收關係人款項期後收回金額(註1)	提列備抵呆帳金額
					金額	處理方式		
合勤科技	合勤丹麥	母子公司	1,636,647	1.87	144,948	加強催收	648,367	-
合勤科技	合勤美國	同上	545,109	3.00	-		248,736	-
合勤科技	哥斯大黎加	同上	125,264	-	125,264	加強催收	-	-
盟創科技	上海蒙騰客	同上	193,787	2.48	51,118	加強催收	17,997	-
無錫盟創	盟創科技	母子公司	270,284	9.55	-		-	-
合勤丹麥	合勤捷克	母子公司	192,824	2.60	-		-	-
合勤丹麥	合勤德國	同上	131,433	1.05	-		-	-
合勤丹麥	合勤英國	同上	203,606	1.64	-		-	-

註1：係截至民國一〇一年二月二十九日止之資訊。

註2：上述金額含轉列資金貸予之其他應收關係人款。

註3：均為合勤投控100%持有之子或孫公司。

註4：相關交易及期末餘額已沖銷。

10. 從事衍生性商品交易：

合勤投控之被投資公司截至民國一〇〇年十二月三十一日從事衍生性金融商品交易均已結清。

(三) 合勤科技及盟創科技大陸投資資訊

1. 投資概況：

台幣/外幣：千元

大陸被投資公司名稱	主要營業項目	實收資本額	投資方式	本期期初自台灣匯出累積投資金額(註4)	本期匯出或收回投資金額		本期期末自台灣匯出累積投資金額	公司直接或間接投資之持股比例	本期認列投資損益(註2)	期末投資帳面價值	截至本期已匯回投資收益
					匯出	收回					
天津華勤	經營通訊及網路產品之研發生產、銷售及技術諮詢服務等	USD 1,500	註1	USD 1,246	-	-	USD 1,246	合勤科技間接持股95%	USD (1)	USD 221	-
眾勤上海	經營通訊及網路產品之銷售及技術諮詢服務等	USD 3,000	註1	USD 3,000	-	-	USD 3,000	合勤科技間接持股100%	USD (358)	USD 1,339	-

合勤投資控股股份有限公司及其子公司合併財務報表附註(續)

大陸被投資 公司名稱	主要營業項目	實收 資本額	投資 方式	本期期初自 台灣匯出累 積投資金額	本期匯出或收 回投資金額		本期期末自 台灣匯出累 積投資金額	公司直接 或間接投資 之持股比例	本期認列 投資損益 (註2)	期末投資 帳面價值	截至本期 止已匯回 投資收益
					匯出	收 回					
無錫盟創 (原名合勤 無錫)	經營通訊及網路 產品之研發生 產、銷售及技術諮 詢服務等	USD 29,900	註1	USD 29,900	-	-	USD 29,900	盟創科技間 接持股100%	USD 1,356	USD 44,664	-
無錫研勤	通訊及網路產品 之研發	USD 4,500	-	USD 4,500	-	-	USD 4,500	盟創科技直 接持股100%	561	151,161	-
上海蒙騰客	網絡技術之服 務、轉讓及諮詢服 務	USD 1,000	-	USD 1,000	-	-	USD 1,000	盟創科技直 接持股100%	4,893	36,159	-
北京華勤天 地	網絡技術之服 務、轉讓及諮詢服 務	RMB 20,000	註5	-	-	-	-	盟創科技間 接持股49%	RMB (2,377)	RMB 6,208	-

公司別	本期期末累計自台灣匯出 赴大陸地區投資金額	經濟部投審會 核准投資金額	依經濟部投審會規定赴 大陸地區投資限額(註3)
合勤科技	128,569(USD4,246)	128,569(USD4,246)	4,569,874
盟創科技	1,071,912(USD35,400)	1,112,790(USD36,750)	1,890,973

註1：透過第三地區投資設立公司再投資大陸公司。

註2：係母公司會計師查核之財務報表計算。

註3：依據投審會九十七年八月二十九日「在大陸地區從事投資或技術合作審查原則」規定之限額計算對大陸投資累計金額之上限為淨值百分之六十。

註4：本表相關數字涉及外幣者，以財務報告日之匯率換算為新台幣。

註5：北京華勤天地科技有限公司(簡稱北京華勤天地)係透過無錫研勤之自有資金投資，故不列入投資限額計算。

2.合勤投控與大陸被投資公司背書保證之餘額如下：

關 係 人	最高餘額	期末餘額
上海蒙騰客	\$ 106,680	105,980
眾勤上海	60,960	60,560
	<b>\$ 167,640</b>	<b>166,540</b>

3.合勤科技與大陸被投資公司重大交易事項：

(1)銷貨

	100年度		99年度	
	金 額	估 合 勤 科技營業 收入淨額 之 %	金 額	估 合 勤 科技營業 收入淨額 之 %
眾勤上海	\$ 60,754	-	136,036	1
上海蒙騰客	-	-	3,190	-
無錫研勤	-	-	220	-
	<b>\$ 60,754</b>	<b>-</b>	<b>139,446</b>	<b>1</b>

合勤投資控股股份有限公司及其子公司合併財務報表附註(續)

因上述交易對關係人銷貨產生而未收之應收帳款餘額(扣除轉列其他應收款)如下：

	<u>100.12.31</u>	<u>99.12.31</u>
眾勤上海	\$ 20,779	42,798
上海蒙騰客	-	3,101
	<u>\$ 20,779</u>	<u>45,899</u>

因上述交易產生之應收關係人款項中超過正常授信期間達三個月者，予以轉列其他應收款－關係人項下，其明細如下：

	<u>100.12.31</u>
眾勤上海	<u>\$ 1,539</u>

(2)進貨

	<u>99年度</u>	
	<u>金額</u>	<u>佔當期 合勤科技 進貨淨額 之%</u>
無錫盟創	<u>\$ 1,842,730</u>	<u>17</u>

合勤科技對無錫盟創銷售直接原料，再以三角貿易方式向無錫盟創購回製成品之交易，民國九十九年度為3,628,343千元，其中屬直接原料銷售之金額為1,785,613千元，業已於財務報表與三角貿易之進貨相互沖銷，不視為合勤科技之銷售，其差額計1,842,730千元，視為合勤科技向無錫盟創之進貨價款。

合勤科技對無錫盟創原料之售價係以成本作價，委託無錫盟創加工係依雙方議定價格辦理，所產生之應收帳款係與向其購買成品之應付帳款相抵銷，截至民國九十九年十二月三十一日止，合勤科技因上述交易產生之應付款計184,301千元，帳列應付關係人帳款項下。民國九十九年度付款條件為進貨後90天。

(3)勞務支出

合勤科技委託無錫研勤從事部分產品之研究及開發約定按其實際支出加成本支，帳列營業費用項下，相關明細如下：

	<u>100年度</u>		<u>99.8.16~99.9.30</u>	
	<u>當期費用</u>	<u>其他應付 —關係人</u>	<u>當期費用</u>	<u>其他應付 —關係人</u>
無錫研勤	<u>\$ 40,389</u>	<u>-</u>	<u>155,113</u>	<u>53,537</u>

合勤投資控股股份有限公司及其子公司合併財務報表附註(續)

4. 盟創科技與大陸被投資公司重大交易事項：

(1) 銷貨

	<u>100年度</u>	
	金 額	佔 盟 創 科技營業 收入淨額 之 %
上海蒙騰客	<u>\$ 244,040</u>	<u>3</u>

因上述交易對關係人銷貨產生而未收之應收帳款餘額(扣除轉列其他應收款)如下：

	<u>100.12.31</u>
上海蒙騰客	<u>\$ 142,669</u>

截至民國一〇〇年十二月三十一日止，因上述交易產生之應收關係人款項中超過正常授信期間達三個月者，予以轉列其他應收款—關係人項下，其明細如下：

	<u>100.12.31</u>
上海蒙騰客	<u>\$ 51,118</u>

(2) 進貨

	<u>100年度</u>	
	金 額	佔 當 期 盟創科技 進貨淨額 之 %
無錫盟創	<u>\$ 2,171,292</u>	<u>27</u>

盟創科技對無錫盟創銷售直接原料，再以三角貿易方式向無錫盟創購回製成品之交易，民國一〇〇年度為3,778,204千元，其中屬直接原料銷售之金額為1,606,912千元，業已於財務報表與三角貿易之進貨相互沖銷，不視為盟創科技之銷售，其差額計2,171,292千元，視為盟創科技向無錫盟創之進貨價款。

盟創科技對無錫盟創銷售原料之售價係以成本作價，委託無錫盟創加工係依雙方議定價格辦理，所產生之應收帳款係與向其購買成品之應付帳款相抵，其餘計價方式與一般客戶並無顯著不同。

民國一〇〇年度向無錫盟創進貨之付款條件為進貨後30天，截至民國一〇〇年十二月三十一日止，盟創科技因上述交易產生之應付款餘額計270,284千元，帳列應付關係人帳款項下。

合勤投資控股股份有限公司及其子公司合併財務報表附註(續)

(3)財產交易

截至民國一〇〇年十二月三十一日，盟創科技因出售固定資產予無錫盟創而產生之遞延處份固定資產利益，分別帳列遞延貸項－聯屬公司間利益13,734千元及遞延貸項－非流動29,834千元，出售固定資產價格係由雙方議定。

(4)勞務支出

盟創科技委託無錫研勤從事部分產品之研究及開發，約定按其實際支出加成支付，帳列營業費用項下，相關明細如下：

		100年度	
		當期費用	其他應付 －關係人
無錫研勤		\$ 185,268	87,250

(四)母子公司間業務關係及重要交易往來情形：

民國一〇〇年一月一日至十二月三十一日母子公司間業已消除之重大事項如下：

編號	交易人名稱	交易往來對象	與交易人之關係	交易往來情形			
				科目	金額	交易條件	佔合併總營收或總資產之比率
0	合勤投控	合勤科技	母公司對子公司	勞務收入	89,321		0.52%
0	合勤科技	合勤丹麥	母公司對子公司	銷貨	2,805,753	出貨後150天	16.19%
0	合勤科技	合勤美國	母公司對子公司	銷貨	1,387,179	出貨後135天	8.00%
0	合勤科技	合勤土耳其	母公司對孫公司	銷貨	340,170	出貨後60天 ~130天	1.96%
0	合勤科技	合勤泰國	母公司對孫公司	銷貨	279,497	出貨後30~90 天	1.61%
0	合勤科技	勤絃科技	母公司對子公司	銷貨	248,813	出貨後70天	1.44%
0	合勤科技	各子公司(註)	母公司對子公司	銷貨	187,271	出貨後30天 至205天	1.08%
0	合勤科技	合勤丹麥	母公司對子公司	應收關係人款	1,491,699		10.59%
0	合勤科技	合勤美國	母公司對子公司	應收關係人款	545,109		3.87%
0	合勤科技	各子公司(註3)	母公司對子孫公司	應收關係人款	141,054		1.00%
0	合勤科技	合勤丹麥	母公司對子公司	其他應收關係人款	144,948		1.03%
0	合勤科技	合勤哥斯大黎加	母公司對孫公司	其他應收關係人款	125,264		0.89%
0	合勤科技	各子孫公司(註3)	母公司對子孫公司	其他應收關係人款	147,330		1.05%
0	合勤科技	盟創科技	註2	進貨	6,650,800	進貨後60天	38.37%
0	合勤科技	各子孫公司(註3)	母公司對子孫公司	遞延貸項	210,188		1.49%
0	合勤科技	各子孫公司(註3)	母公司對子孫公司	已實現銷貨毛利	251,257		1.45%
0	盟創科技	合勤科技	註2	銷貨	6,696,936	出貨後60天	38.64%
0	盟創科技	上海蒙騰客	母公司對子公司	銷貨	244,040	出貨後90天	1.41%
0	盟創科技	各子孫公司(註3)	母公司對子孫公司	銷貨	120,090	出貨後60-90 天	0.69%
0	盟創科技	無錫盟創	母公司對孫公司	進貨	2,171,292	進貨後30天	12.53%

合勤投資控股股份有限公司及其子公司合併財務報表附註(續)

編號	交易人名稱	交易往來對象	與交易人之關係	交易往來情形			
				科目	金額	交易條件	佔合併總營收或總資產之比率
0	盟創科技	上海蒙騰客	母公司對子公司	應收關係人款	142,669		1.01%
0	盟創科技	合勤科技	註2	應收關係人款	74,468		0.53%
0	盟創科技	無錫研勤	母公司對子公司	勞務支出	185,268		1.07%
0	盟創科技	無錫研勤	母公司對子公司	其他應付關係人款	87,250		0.62%
0	合勤丹麥	合勤捷克	母公司對子公司	銷貨	376,531	出貨後90天	2.17%
0	合勤丹麥	合勤德國	母公司對子公司	銷貨	172,169	出貨後90天	0.99%
0	合勤丹麥	合勤荷蘭	母公司對子公司	銷貨	112,298	出貨後90天	0.65%
0	合勤丹麥	合勤英國	母公司對子公司	銷貨	326,322	出貨後90天	1.88%
0	合勤丹麥	合勤捷克	母公司對子公司	應收關係人款	192,824		1.37%
0	合勤丹麥	合勤德國	母公司對子公司	應收關係人款	131,433		0.93%
0	合勤丹麥	合勤荷蘭	母公司對子公司	應收關係人款	83,378		0.59%
0	合勤丹麥	合勤英國	母公司對子公司	應收關係人款	203,606		1.45%

註1：編號0代表母公司對子公司及孫公司之交易。

註2：均為合勤投控100%持有之子公司

註3：其他交易若未達合併總營收或總資產比率之0.5%，不予揭露。

2.民國九十九年八月十六日至十二月三十一日母子公司間業已消除之重大事項如下：

編號	交易人名稱	交易往來對象	與交易人之關係	交易往來情形			
				科目	金額	交易條件	佔合併總營收或總資產之比率
0	合勤科技	合勤丹麥	母公司對子公司	銷貨	1,027,495	出貨後150天	13.37%
0	合勤科技	合勤美國	母公司對子公司	銷貨	490,205	出貨後135天	6.38%
0	合勤科技	勤絃科技	母公司對子公司	銷貨	114,273	出貨後70天	1.49%
0	合勤科技	合勤土耳其	母公司對子公司	銷貨	160,084	出貨後60天~130天	2.08%
0	合勤科技	合勤泰國	母公司對子公司	銷貨	85,203	出貨後30-90天	1.11%
0	合勤科技	眾勤上海	母公司對子公司	銷貨	54,840	出貨後125天	0.71%
0	合勤科技	合勤新加坡	母公司對子公司	銷貨	47,417	出貨後125天	0.62%
0	合勤科技	合勤丹麥	母公司對子公司	應收關係人款	1,358,482		9.90%
0	合勤科技	合勤美國	母公司對子公司	應收關係人款	381,058		2.78%
0	合勤科技	各子公司(註)	母公司對子公司	應收關係人款	301,313		2.20%
0	合勤科技	合勤哥斯大黎加	母公司對孫公司	其他應收關係人款	139,289		1.01%
0	合勤科技	各子公司(註)	母公司對孫公司	其他應收關係人款	128,800		0.94%
0	合勤科技	合勤無錫	母公司對孫公司	進貨	928,993	進貨後90天	12.09%
0	合勤科技	合勤無錫	母公司對孫公司	應付關係人款	184,301		1.34%
0	合勤科技	各子孫公司	母公司對孫公司	遞延貸項	410,103		2.99%
0	合勤科技	各子孫公司	母公司對孫公司	已實現銷貨毛利	205,583		2.68%

註：其他交易若未達合併總營收或總資產比率之0.5%，不予揭露。

合勤投資控股股份有限公司及其子公司合併財務報表附註(續)

十二、部門別財務資訊

(二)部門資訊

合併公司營運部門資訊及調節如下：

100.1.1~100.12.31

	品牌事業群	產品事業群	投資部門	調整及 銷 除	合 計
來自外部客戶收入	\$ 15,115,749	1,922,641	-	-	17,038,390
部門間收入	40,479	6,846,586	1,409,000	(8,296,065)	-
收入合計	<u>\$ 15,156,228</u>	<u>8,769,227</u>	<u>1,409,000</u>	<u>(8,296,065)</u>	<u>17,038,390</u>
部門(損)益	\$ 2,093,388	(543,121)	1,288,943	(1,454,361)	1,384,849
營業外收入及支出 淨額	(236,426)	35,278	473	323,691	123,016
稅前淨(損)益	<u>\$ 1,856,962</u>	<u>(507,843)</u>	<u>1,289,416</u>	<u>(1,130,670)</u>	<u>1,507,865</u>
折舊及攤銷費用	<u>\$ 399,621</u>	<u>190,236</u>	-	-	<u>589,857</u>
部門總資產	<u>\$ 9,287,372</u>	<u>5,476,896</u>	<u>10,463,590</u>	<u>(11,173,290)</u>	14,054,568
長期股權投資					29,843
資產合計					<u>\$ 14,084,411</u>

合勤投資控股股份有限公司及其子公司合併財務報表附註(續)

99.8.16~99.12.31

	品牌事業群	產品事業群	投資部門	調整及 銷 除	合 計
來自外部客戶收入	\$ 7,609,415	-	-	-	7,609,415
部門間收入	-	-	757,301	(757,301)	-
收入合計	<u>\$ 7,609,415</u>	<u>-</u>	<u>757,301</u>	<u>(757,301)</u>	<u>7,609,415</u>
部門(損)益	\$ 852,004	-	741,407	(752,801)	840,610
營業外收入及支出 淨額	13,816	-	1,107	(78,157)	(63,234)
稅前淨損	<u>\$ 865,820</u>	<u>-</u>	<u>742,514</u>	<u>(830,958)</u>	<u>777,376</u>
折舊及攤銷費用	<u>\$ 271,169</u>	<u>-</u>	<u>-</u>	<u>-</u>	<u>271,169</u>
部門總資產	<u>\$ 15,132,637</u>	<u>1,000</u>	<u>9,296,275</u>	<u>(10,741,928)</u>	<u>13,687,984</u>
長期股權投資					38,120
資產合計					<u>\$ 13,726,104</u>



合勤投資控股股份有限公司

Unizyx Holding Corporation



負責人：朱 順 一



# Unizyx

